



GOBIERNO DEL ESTADO DE CHIAPAS

11322 PROCURADURIA AMBIENTAL EN EL ESTADO DE CHIAPAS

INFORMACION PRESUPUESTAL AL SEGUNDO
TRIMESTRE DEL 2017

**INFORMACIÓN ARMONIZADA
CONAC**

FORMATOS RPA

SISTEMA CONTABLE 2017
ESTADO ANALÍTICO DE INGRESOS
DEL 1o. DE ENERO AL 30 DE JUNIO DE 2017

Fecha:

Página 1 de 1
02/08/2017

RUBRO DE INGRESOS	INGRESO					DIFERENCIA (RECAUDADO - ESTIMADO)
	ESTIMADO	AMPLIACIONES Y REDUCCIONES	MODIFICADO	DEVENGADO	RECAUDADO	
Impuestos	0.00	0.00	0.00	0.00	0.00	0.00
Cuotas y Aportaciones de Seguridad Social	0.00	0.00	0.00	0.00	0.00	0.00
Contribuciones de Mejoras	0.00	0.00	0.00	0.00	0.00	0.00
Derechos	0.00	0.00	0.00	0.00	0.00	0.00
Productos	0.00	0.00	0.00	0.00	0.00	0.00
Corriente	0.00	0.00	0.00	0.00	0.00	0.00
Capital	0.00	0.00	0.00	0.00	0.00	0.00
Aprovechamientos	0.00	0.00	0.00	0.00	0.00	0.00
Corriente	0.00	0.00	0.00	0.00	0.00	0.00
Capital	0.00	0.00	0.00	0.00	0.00	0.00
Ingresos por Venta de Bienes y Servicios	0.00	0.00	0.00	0.00	0.00	0.00
Participaciones y Aportaciones	0.00	0.00	0.00	0.00	0.00	0.00
Transferencias, Asignaciones, Subsidios y Otras Ayudas	0.00	0.00	0.00	0.00	0.00	0.00
Ingresos Derivados de Financiamientos	0.00	0.00	0.00	0.00	0.00	0.00
Total	0.00	0.00	0.00	0.00	0.00	0.00
Ingresos Excedentes						0.00

RUBRO DE INGRESOS	INGRESO					DIFERENCIA (RECAUDADO - ESTIMADO)
	ESTIMADO	AMPLIACIONES Y REDUCCIONES	MODIFICADO	DEVENGADO	RECAUDADO	
Ingresos del Gobierno	0.00	0.00	0.00	0.00	0.00	0.00
Impuestos	0.00	0.00	0.00	0.00	0.00	0.00
Contribuciones de Mejoras	0.00	0.00	0.00	0.00	0.00	0.00
Derechos	0.00	0.00	0.00	0.00	0.00	0.00
Productos	0.00	0.00	0.00	0.00	0.00	0.00
Corriente	0.00	0.00	0.00	0.00	0.00	0.00
Capital	0.00	0.00	0.00	0.00	0.00	0.00
Aprovechamientos	0.00	0.00	0.00	0.00	0.00	0.00
Corriente	0.00	0.00	0.00	0.00	0.00	0.00
Capital	0.00	0.00	0.00	0.00	0.00	0.00
Participaciones y Aportaciones	0.00	0.00	0.00	0.00	0.00	0.00
Transferencias, Asignaciones, Subsidios y Otras Ayudas	0.00	0.00	0.00	0.00	0.00	0.00
Ingresos de organismos y Empresas	0.00	0.00	0.00	0.00	0.00	0.00
Cuotas y Aportaciones de Seguridad Social	0.00	0.00	0.00	0.00	0.00	0.00
Ingresos por Venta de Bienes y Servicios	0.00	0.00	0.00	0.00	0.00	0.00
Transferencias, Asignaciones, Subsidios y Otras Ayudas	0.00	0.00	0.00	0.00	0.00	0.00
Ingresos Derivados de Financiamiento	0.00	0.00	0.00	0.00	0.00	0.00
Ingresos Derivados de Financiamientos	0.00	0.00	0.00	0.00	0.00	0.00
Total	0.00	0.00	0.00	0.00	0.00	0.00
Ingresos Excedentes						0.00

NO APLICA

ESTADO ANALÍTICO DEL EJERCICIO DEL PRESUPUESTO DE EGRESOS CLASIFICACIÓN POR OBJETO DEL GASTO
(CAPITULOS Y CONCEPTOS)
DEL 1 DE ENERO AL 30 DE JUNIO DE 2017

(Pesos)

RPA-1


CAPG	CG	DESCRIPCIÓN	PRESUPUESTO DE EGRESOS					SUBEJERCICIO
			APROBADO	AMPLIACIONES - REDUCCIONES	MODIFICADO	DEVENGADO	PAGADO	
1000		Servicios Personales.	3,110,007.62	1,889,042.04	4,999,049.66	3,123,110.09	3,123,110.09	1,875,939.57
	1100	Remuneraciones al Personal de Carácter Permanente.	1,005,190.56	-5,503.98	999,686.58	478,707.43	478,707.43	520,979.15
	1300	Remuneraciones Adicionales y Especiales.	1,819,258.33	6,599.74	1,825,858.07	648,915.74	648,915.74	1,176,942.33
	1400	Seguridad Social.	73,178.73	1,215.74	74,394.47	35,913.38	35,913.38	38,481.09
	1500	Otras Prestaciones Sociales y Económicas.	143,880.00	1,889,730.54	2,033,610.54	1,958,073.54	1,958,073.54	75,537.00
	1700	Pago de Estímulos a Servidores Públicos.	68,500.00	-3,000.00	65,500.00	1,500.00	1,500.00	64,000.00
2000		Materiales y Suministros.	420,503.00	0.00	420,503.00	122,327.31	114,667.31	298,175.69
	2100	Materiales de Administración, Emisión de Documentos y Artículos Oficiales.	147,000.00	0.00	147,000.00	50,919.48	50,919.48	96,080.52
	2200	Alimentos y Utensilios.	32,348.60	0.00	32,348.60	12,794.68	12,794.68	19,553.92
	2400	Materiales y Artículos de Construcción y de Reparación.	34,290.91	0.00	34,290.91	18,613.15	10,953.15	15,677.76
	2600	Combustibles, Lubricantes y Aditivos.	105,765.00	0.00	105,765.00	40,000.00	40,000.00	65,765.00
	2700	Vestuario, Blancos, Prendas de Protección y Artículos Deportivos.	28,348.49	0.00	28,348.49	0.00	0.00	28,348.49
	2900	Herramientas, Refacciones y Accesorios Menores.	72,750.00	0.00	72,750.00	0.00	0.00	72,750.00
3000		Servicios Generales.	611,128.79	1,288.00	612,416.79	37,568.97	31,054.28	574,847.82
	3100	Servicios Básicos.	137,988.04	0.00	137,988.04	0.00	0.00	137,988.04
	3200	Servicios de Arrendamiento.	96,623.32	0.00	96,623.32	0.00	0.00	96,623.32
	3300	Servicios Profesionales, Científicos, Técnicos y Otros Servicios.	51,678.36	0.00	51,678.36	0.00	0.00	51,678.36
	3400	Servicios Financieros, Bancarios y Comerciales.	16,182.40	0.00	16,182.40	0.00	0.00	16,182.40
	3500	Servicios de Instalación, Reparación, Mantenimiento y Conservación.	97,258.01	0.00	97,258.01	15,999.99	15,999.99	81,258.02
	3700	Servicios de Traslado y Viáticos.	146,778.85	0.00	146,778.85	0.00	0.00	146,778.85
	3800	Servicios Oficiales.	4,769.55	0.00	4,769.55	0.00	0.00	4,769.55
	3900	Otros Servicios Generales.	59,850.26	1,288.00	61,138.26	21,568.98	15,054.29	39,569.28
TOTAL DEL GASTO:			4,141,639.41	1,890,330.04	6,031,969.45	3,283,006.37	3,268,831.68	2,748,963.08

ESTADO ANALÍTICO DEL EJERCICIO DEL PRESUPUESTO DE EGRESOS CLASIFICACIÓN ECONÓMICA POR TIPO
DE GASTO
DEL 1 DE ENERO AL 30 DE JUNIO DE 2017

(Pesos)

RPA-2

CONCEPTO	PRESUPUESTO DE EGRESOS					SUB EJERCICIO
	APROBADO	AMPLIACIONES - REDUCCIONES	MODIFICADO	DEVENGADO	PAGADO	
GASTO CORRIENTE	4,141,639.41	1,890,330.04	6,031,969.45	3,283,006.37	3,268,831.68	2,748,963.08
GASTO DE CAPITAL	0.00	0.00	0.00	0.00	0.00	0.00
AMORTIZACIÓN DE LA DEUDA Y DISMINUCIÓN DE PASIVOS	0.00	0.00	0.00	0.00	0.00	0.00
PENSIONES Y JUBILACIONES	0.00	0.00	0.00	0.00	0.00	0.00
PARTICIPACIONES	0.00	0.00	0.00	0.00	0.00	0.00
TOTAL DEL GASTO:	4,141,639.41	1,890,330.04	6,031,969.45	3,283,006.37	3,268,831.68	2,748,963.08






GOBIERNO CONSTITUCIONAL DEL ESTADO DE CHIAPAS
 RAMO O DEPENDENCIA: Procuraduría Ambiental en el Estado de Chiapas
ESTADO ANALÍTICO DEL EJERCICIO DEL PRESUPUESTO DE EGRESOS EN CLASIFICACIÓN ADMINISTRATIVA/ORGANISMO
DEL 1 DE ENERO AL 30 DE JUNIO DE 2017

(Pesos)

RPA-3

CONCEPTO	PRESUPUESTO DE EGRESOS					SUB EJERCICIO
	APROBADO	AMPLIACIONES - REDUCCIONES	MODIFICADO	DEVENGADO	PAGADO	
TOTAL	4,141,639.41	1,890,330.04	6,031,969.45	3,283,006.37	3,268,831.68	2,748,963.08
PODER EJECUTIVO	4,141,639.41	1,890,330.04	6,031,969.45	3,283,006.37	3,268,831.68	2,748,963.08
Procuraduría Ambiental en el Estado de Chiapas	4,141,639.41	1,890,330.04	6,031,969.45	3,283,006.37	3,268,831.68	2,748,963.08

GOBIERNO CONSTITUCIONAL DEL ESTADO DE CHIAPAS
RAMO O DEPENDENCIA: Procuraduría Ambiental en el Estado de Chiapas
ESTADO ANALÍTICO DEL EJERCICIO DEL PRESUPUESTO DE EGRESOS EN CLASIFICACIÓN
ADMINISTRATIVA/PODERES
DEL 1 DE ENERO AL 30 DE JUNIO DE 2017

(Pesos)

RPA-4



CONCEPTO	PRESUPUESTO DE EGRESOS						SUB EJERCICIO
	APROBADO	AMPLIACIONES - REDUCCIONES	MODIFICADO	DEVENGADO	PAGADO		
TOTAL	4,141,639.41	1,890,330.04	6,031,969.45	3,283,006.37	3,268,831.68	2,748,963.08	
PODER EJECUTIVO	4,141,639.41	1,890,330.04	6,031,969.45	3,283,006.37	3,268,831.68	2,748,963.08	
Procuraduría Ambiental en el Estado de Chiapas	4,141,639.41	1,890,330.04	6,031,969.45	3,283,006.37	3,268,831.68	2,748,963.08	
PODER LEGISLATIVO	0.00	0.00	0.00	0.00	0.00	0.00	
	0.00	0.00	0.00	0.00	0.00	0.00	
PODER JUDICIAL	0.00	0.00	0.00	0.00	0.00	0.00	
	0.00	0.00	0.00	0.00	0.00	0.00	
ORGANOS AUTONOMOS	0.00	0.00	0.00	0.00	0.00	0.00	
	0.00	0.00	0.00	0.00	0.00	0.00	

GOBIERNO CONSTITUCIONAL DEL ESTADO DE CHIAPAS
RAMO O DEPENDENCIA: Procuraduría Ambiental en el Estado de Chiapas
ESTADO ANALÍTICO DEL EJERCICIO DEL PRESUPUESTO DE EGRESOS EN CLASIFICACIÓN
ADMINISTRATIVA/ENTIDADES
DEL 1 DE ENERO AL 30 DE JUNIO DE 2017

(Pesos)

RPA-5

CONCEPTO	PRESUPUESTO DE EGRESOS					SUB EJERCICIO
	APROBADO	AMPLIACIONES - REDUCCIONES	MODIFICADO	DEVENGADO	PAGADO	
ENTIDADES PARAESTATALES Y FIDEICOMISOS NO EMPRESARIALES Y NO FINANCIEROS						NO APLICA
INSTITUCIONES PÚBLICAS DE SEGURIDAD SOCIAL						NO APLICA
ENTIDADES PARAESTATALES EMPRESARIALES NO FINANCIERAS CON PARTICIPACION ESTATAL MAYORITARIA						NO APLICA



GOBIERNO DEL
ESTADO DE CHIAPAS

GOBIERNO DEL ESTADO DE CHIAPAS

RAMO O DEPENDENCIA: Procuraduría Ambiental en el Estado de Chiapas

ESTADO ANALITICO DEL EJERCICIO DEL PRESUPUESTO DE EGRESOS CLASIFICACIÓN FUNCIONAL (FINALIDAD

Y FUNCIÓN)

DEL 1 DE ENERO AL 30 DE JUNIO DE 2017



(Pesos)

RPA-6

FI	FU	CONCEPTO	EGRESOS					SUB EJERCICIO
			APROBADO	AMPLIACIONES - REDUCCIONES	MODIFICADO	DEVENGADO	PAGADO	
2	Desarrollo Social		4,141,639.41	1,890,330.04	6,031,969.45	3,283,006.37	3,288,831.68	2,748,963.08
	2.1	Protección ambiental	4,141,639.41	1,890,330.04	6,031,969.45	3,283,006.37	3,288,831.68	2,748,963.08
TOTAL DEL GASTO:			4,141,639.41	1,890,330.04	6,031,969.45	3,283,006.37	3,288,831.68	2,748,963.08

GOBIERNO DEL ESTADO DE CHIAPAS
RAMO O DEPENDENCIA: Procuraduría Ambiental en el Estado de Chiapas
GASTO POR CATEGORÍA PROGRAMÁTICA
DEL 1 DE ENERO AL 30 DE JUNIO DE 2017
(Pesos)

CONCEPTO	PRESUPUESTO DE EGRESOS						SUBPERIODO
	APROBADO	AMPLIACIONES - REDUCCIONES	MODIFICADO	DEVENGADO	PAGADO		
Programas	4,141,639.41	1,890,330.04	6,031,969.45	3,283,006.37	3,268,831.68	2,748,963.08	
Subsidios: Sector Social y Privado o Entidades Federativas y Municipios	0.00	0.00	0.00	0.00	0.00	0.00	
Otros Subsidios	0.00	0.00	0.00	0.00	0.00	0.00	
Sujetos a Reglas de Operación	0.00	0.00	0.00	0.00	0.00	0.00	
Desempeño de las Funciones	4,141,639.41	1,890,330.04	6,031,969.45	3,283,006.37	3,268,831.68	2,748,963.08	
Específicos	4,141,639.41	1,890,330.04	6,031,969.45	3,283,006.37	3,268,831.68	2,748,963.08	
Funciones de las Fuerzas Armadas (Únicamente Gobierno Federal)	0.00	0.00	0.00	0.00	0.00	0.00	
Planeación, seguimiento y evaluación de políticas públicas	0.00	0.00	0.00	0.00	0.00	0.00	
Prestación de Servicios Públicos	0.00	0.00	0.00	0.00	0.00	0.00	
Promoción y fomento	0.00	0.00	0.00	0.00	0.00	0.00	
Provisión de Bienes Públicos	0.00	0.00	0.00	0.00	0.00	0.00	
Proyectos de Inversión	0.00	0.00	0.00	0.00	0.00	0.00	
Regulación y supervisión	0.00	0.00	0.00	0.00	0.00	0.00	
Administrativos y de Apoyo	0.00	0.00	0.00	0.00	0.00	0.00	
Apoyo a la función pública y al mejoramiento de la gestión	0.00	0.00	0.00	0.00	0.00	0.00	
Apoyo al proceso presupuestario y para mejorar la eficiencia institucional	0.00	0.00	0.00	0.00	0.00	0.00	
Operaciones ajenas	0.00	0.00	0.00	0.00	0.00	0.00	
Compromisos	0.00	0.00	0.00	0.00	0.00	0.00	
Desastres Naturales	0.00	0.00	0.00	0.00	0.00	0.00	
Obligaciones de cumplimiento de resolución Jurisdiccional	0.00	0.00	0.00	0.00	0.00	0.00	
Obligaciones	0.00	0.00	0.00	0.00	0.00	0.00	
Aportaciones a fondos de estabilización	0.00	0.00	0.00	0.00	0.00	0.00	
Aportaciones a fondos de inversión y reestructura de pensiones	0.00	0.00	0.00	0.00	0.00	0.00	
Aportaciones a la seguridad social	0.00	0.00	0.00	0.00	0.00	0.00	
Pensiones y jubilaciones	0.00	0.00	0.00	0.00	0.00	0.00	
Programas de Gasto Federalizado (Gobierno Federal)	0.00	0.00	0.00	0.00	0.00	0.00	
Gasto Federalizado	0.00	0.00	0.00	0.00	0.00	0.00	
Participaciones a entidades federativas y municipios	0.00	0.00	0.00	0.00	0.00	0.00	
Costo financiero, deuda o apoyos a deudores y ahorradores de la banca	0.00	0.00	0.00	0.00	0.00	0.00	
Adeudos de ejercicios fiscales anteriores	0.00	0.00	0.00	0.00	0.00	0.00	
TOTAL DEL GASTO:	4,141,639.41	1,890,330.04	6,031,969.45	3,283,006.37	3,268,831.68	2,748,963.08	

GOBIERNO DEL ESTADO DE CHIAPAS
RAMO O DEPENDENCIA: Procuraduría Ambiental en el Estado de Chiapas
ESTADO ANALÍTICO DEL EJERCICIO DEL PRESUPUESTO DE EGRESOS CLASIFICACIÓN POR UNIDAD
RESPONSABLE

DEL 1 DE ENERO AL 30 DE JUNIO DE 2017

(Pesos)

RPA-8

UR	CONCEPTO	EGRESOS					SUB EJERCICIO
		APROBADO	AMPLIACIONES - REDUCCIONES	MODIFICADO	DEVENGADO	PAGADO	
01	Delegación Administrativa	4,141,639.41	1,890,330.04	6,031,969.45	3,283,006.37	3,268,831.68	2,748,963.08
TOTAL DEL GASTO:		4,141,639.41	1,890,330.04	6,031,969.45	3,283,006.37	3,268,831.68	2,748,963.08

ESTADO ANALÍTICO DEL EJERCICIO DEL PRESUPUESTO DE EGRESOS CLASIFICACIÓN POR DISTRIBUCIÓN



GEOGRÁFICA

DEL 1 DE ENERO AL 30 DE JUNIO DE 2017

(Pesos)

RPA-9

CLAVE	No.	CONCEPTO	PRESUPUESTO DE EGRESOS					SUB EJERCICIO
			APROBADO	AMPLIACIONES -REDUCCIONES	MODIFICADO	DEVENGADO	PAGADO	
000	000	Cobertura Estatal	4,141,639.41	1,890,330.04	6,031,969.45	3,283,006.37	3,268,831.68	2,748,963.08
TOTAL DEL GASTO:			4,141,639.41	1,890,330.04	6,031,969.45	3,283,006.37	3,268,831.68	2,748,963.08

ENTIDAD FEDERATIVA: CHIAPAS
 FORMATO DEL EJERCICIO Y DESTINO DE GASTO FEDERALIZADO Y REINTEGROS
 AL PERIODO: (Trimestral o Anual)

PROGRAMA O FONDO	DESTINO DE LOS RECURSOS	EJERCICIO		REINTEGRO
		DEVENGADO	PAGADO	
5821 01 FONE Servicios Personales (Ramo 33 - 1013)				
5822 01 FASSA (Ramo 33 - 1002)				
5823 01 FAIS Entidades (FISE Ramo 33 - 1003)				
5823 1a Programa de Agua Potable Alcantarillado y Saneamiento (Ramo 16 - S074)				
5823 05 FAIS Municipal (FISM Ramo 33 - 1004)				
5824 01 FORTAMUN (Ramo 33 - 1005)				
5825 01 FAM Asistencia Social (Ramo 33 - 1006)				
5826 01 FAETA Educación Tecnológica (Ramo 33 - 1009)				
5827 01 FASP (Ramo 33 - 10011)				
5828 18 Programa 3x1 para Migrantes (Ramo 20 - S061)				
5831 01 PEMEX				
5832 01 Convenios de Descentralización				
5833 05 Reconstrucción y Conservación de Carreteras (Ramo 9 - K032)				
5834 02 Protección Contra Riesgos Sanitarios (Ramo 12 - G004)				
5931 01 Fideicomiso para la Infraestructura en los Estados				
5932 01 Programa de Infraestructura Indígena (PROII) (Ramo 6 - S265)				
5933 01 Proyectos de Desarrollo Regional (Ramo 23 - U128)				
5934 01 Fondo Regional (Ramo 23 - U019)				
5935 01 Fondo de Inversiones para las Entidades Federativas				
5936 01 Fondo de Inversiones para el Combate a la Pobreza				
TOTAL				

No aplica

**INFORMACIÓN LEY DE DISCIPLINA
FINANCIERA - LDF**

NOMBRE DEL ENTE PÚBLICO : Procuraduría Ambiental en el Estado de Chiapas

Estado Analítico del Ejercicio del Gasto (Capítulo y Concepto)
 Clasificación por Objeto del Gasto (Capítulo y Concepto)

Del 1 de Enero al 30 de Junio de 2017

(Pesos)

Concepto	Aprobado	Reducciones / Ampliaciones	Egresos	Pagado	Subterfugio
A. Servicios Personales	4,141,639.41	1,890,030.04	6,031,669.45	3,283,006.37	2,748,663.08
a1) Remuneraciones al Personal de Carácter Permanente	1,005,190.56	-5,503.98	998,686.58	478,707.43	520,978.15
a2) Remuneraciones al Personal de Carácter Transitorio	3,110,072.82	1,889,042.04	4,999,046.66	3,123,110.08	1,875,939.57
a3) Remuneraciones Adicionales y Especiales	0.00	0.00	0.00	0.00	0.00
a4) Seguridad Social	1,819,258.33	6,599.74	1,825,858.07	648,915.74	1,176,942.33
a5) Otras Prestaciones Sociales y Económicas	143,880.00	1,215.74	145,095.74	35,913.38	38,461.08
a6) Provisiones	0.00	0.00	0.00	0.00	0.00
a7) Pago de Estímulos a Servidores Públicos	68,500.00	-3,000.00	65,500.00	1,500.00	64,000.00
B. Materiales y Suministros	420,503.00	0.00	420,503.00	114,667.31	298,775.69
b1) Materiales de Administración, Emisión de Documentos y Artículos Oficiales	147,000.00	0.00	147,000.00	50,919.48	96,080.52
b2) Alimentos y Utensilios	32,348.60	0.00	32,348.60	12,794.68	19,553.92
b3) Materiales y Materiales de Producción y Comercialización	0.00	0.00	0.00	0.00	0.00
b4) Materiales y Artículos de Construcción y de Reparación	0.00	0.00	0.00	0.00	0.00
b5) Productos Químicos, Farmacéuticos y de Laboratorio	34,290.91	0.00	34,290.91	18,613.15	15,677.76
b6) Combustibles, Lubricantes y Aditivos	105,765.00	0.00	105,765.00	40,000.00	65,765.00
b7) Vestuario, Blancos, Puntadas de Protección y Artículos Deportivos	28,348.49	0.00	28,348.49	0.00	28,348.49
b8) Materiales y Suministros para Seguridad	0.00	0.00	0.00	0.00	0.00
b9) Herramientas, Relaciones y Accesorios Menores	72,750.00	0.00	72,750.00	37,568.97	35,181.03
C. Servicios Generales	611,128.79	1,288.00	612,416.79	31,054.28	574,847.82
c1) Servicios Básicos	137,988.04	0.00	137,988.04	0.00	137,988.04
c2) Servicios de Arrendamiento	96,623.32	0.00	96,623.32	0.00	96,623.32
c3) Servicios Profesionales, Científicos, Técnicos y Otros Servicios	51,678.36	0.00	51,678.36	0.00	51,678.36
c4) Servicios Financieros, Bancarios y Comerciales	0.00	0.00	0.00	0.00	0.00
c5) Servicios de Instalación, Reparación, Mantenimiento y Conservación	97,258.01	0.00	97,258.01	15,999.99	81,258.02
c6) Servicios de Comunicación Social y Publicidad	148,778.85	0.00	148,778.85	0.00	148,778.85
c7) Servicios de Traslado y Viajes	4,769.55	0.00	4,769.55	0.00	4,769.55
c8) Otros Servicios Generales	59,850.26	1,288.00	61,138.26	15,054.29	39,569.28
D. Transferencias Internas y Asignaciones al Sector Público	0.00	0.00	0.00	0.00	0.00
d1) Transferencias Internas y Asignaciones al Sector Público	0.00	0.00	0.00	0.00	0.00
d2) Transferencias al Resto del Sector Público	0.00	0.00	0.00	0.00	0.00
d3) Subsidios y Subvenciones	0.00	0.00	0.00	0.00	0.00
d4) Ayudas Sociales	0.00	0.00	0.00	0.00	0.00
d5) Pensiones y Jubilaciones	0.00	0.00	0.00	0.00	0.00
d6) Transferencias a Fiduciarios, Mandatos y Otros Análogos	0.00	0.00	0.00	0.00	0.00
d7) Transferencias a la Seguridad Social	0.00	0.00	0.00	0.00	0.00
d8) Donativos	0.00	0.00	0.00	0.00	0.00
d9) Transferencias al Exterior	0.00	0.00	0.00	0.00	0.00
E. Bienes Muebles, Inmuebles e Intangibles	0.00	0.00	0.00	0.00	0.00
e1) Mobiliario y Equipo de Administración y Recreativo	0.00	0.00	0.00	0.00	0.00
e2) Equipo e Instrumental Médico y de Laboratorio	0.00	0.00	0.00	0.00	0.00
e3) Vehículos y Equipo de Transporte	0.00	0.00	0.00	0.00	0.00
e4) Equipos de Defensa y Seguridad	0.00	0.00	0.00	0.00	0.00
e5) Maquinaria, Otros Equipos y Herramientas	0.00	0.00	0.00	0.00	0.00
e6) Activos Biológicos	0.00	0.00	0.00	0.00	0.00
e7) Bienes Intangibles	0.00	0.00	0.00	0.00	0.00
e8) Activos Intangibles	0.00	0.00	0.00	0.00	0.00
F. Inversión Pública	0.00	0.00	0.00	0.00	0.00
f1) Obras Públicas en Bienes de Dominio Público	0.00	0.00	0.00	0.00	0.00
f2) Obras Públicas en Bienes Propios	0.00	0.00	0.00	0.00	0.00
f3) Proyectos Productivos y Acciones de Fomento	0.00	0.00	0.00	0.00	0.00
G. Inversiones Financieras y Otras Provisiones	0.00	0.00	0.00	0.00	0.00
g1) Inversiones para el Fomento de Actividades Productivas	0.00	0.00	0.00	0.00	0.00
g2) Acciones y Participaciones de Capital	0.00	0.00	0.00	0.00	0.00
g3) Compra de Títulos y Valores	0.00	0.00	0.00	0.00	0.00
g4) Concesión de Préstamos	0.00	0.00	0.00	0.00	0.00
g5) Fideicomisos de Desastres Naturales (Informalivo)	0.00	0.00	0.00	0.00	0.00
g6) Otras Inversiones Financieras	0.00	0.00	0.00	0.00	0.00
g7) Provisiones para Contingencias y Otras Ergoneciones Especiales	0.00	0.00	0.00	0.00	0.00
H. Participaciones y Aportaciones	0.00	0.00	0.00	0.00	0.00
h1) Participaciones	0.00	0.00	0.00	0.00	0.00
h2) Aportaciones	0.00	0.00	0.00	0.00	0.00
h3) Convenios	0.00	0.00	0.00	0.00	0.00
I. Deuda Pública	0.00	0.00	0.00	0.00	0.00
i1) Amortización de la Deuda Pública	0.00	0.00	0.00	0.00	0.00
i2) Intereses de la Deuda Pública	0.00	0.00	0.00	0.00	0.00
i3) Comisiones de la Deuda Pública	0.00	0.00	0.00	0.00	0.00
i4) Gastos de la Deuda Pública	0.00	0.00	0.00	0.00	0.00
i5) Costo por Coberturas	0.00	0.00	0.00	0.00	0.00
i6) Apoyos Financieros	0.00	0.00	0.00	0.00	0.00
i7) Adjudos de Ejercicios Fiscales Anteriores (ADEFAS)	0.00	0.00	0.00	0.00	0.00
II. Gasto Etiquetado	0.00	0.00	0.00	0.00	0.00
A. Servicios Personales	0.00	0.00	0.00	0.00	0.00
a1) Remuneraciones al Personal de Carácter Permanente	0.00	0.00	0.00	0.00	0.00
a2) Remuneraciones al Personal de Carácter Transitorio	0.00	0.00	0.00	0.00	0.00
a3) Remuneraciones Adicionales y Especiales	0.00	0.00	0.00	0.00	0.00
a4) Seguridad Social	0.00	0.00	0.00	0.00	0.00
a5) Otras Prestaciones Sociales y Económicas	0.00	0.00	0.00	0.00	0.00
a6) Provisiones	0.00	0.00	0.00	0.00	0.00
a7) Pago de Estímulos a Servidores Públicos	0.00	0.00	0.00	0.00	0.00
B. Materiales y Suministros	0.00	0.00	0.00	0.00	0.00
b1) Materiales de Administración, Emisión de Documentos y Artículos Oficiales	0.00	0.00	0.00	0.00	0.00
b2) Alimentos y Utensilios	0.00	0.00	0.00	0.00	0.00
b3) Materiales y Materiales de Producción y Comercialización	0.00	0.00	0.00	0.00	0.00
b4) Materiales y Artículos de Construcción y de Reparación	0.00	0.00	0.00	0.00	0.00
b5) Productos Químicos, Farmacéuticos y de Laboratorio	0.00	0.00	0.00	0.00	0.00
b6) Combustibles, Lubricantes y Aditivos	0.00	0.00	0.00	0.00	0.00
b7) Vestuario, Blancos, Puntadas de Protección y Artículos Deportivos	0.00	0.00	0.00	0.00	0.00
b8) Materiales y Suministros para Seguridad	0.00	0.00	0.00	0.00	0.00
b9) Herramientas, Relaciones y Accesorios Menores	0.00	0.00	0.00	0.00	0.00
C. Servicios Generales	0.00	0.00	0.00	0.00	0.00
c1) Servicios Básicos	0.00	0.00	0.00	0.00	0.00
c2) Servicios de Arrendamiento	0.00	0.00	0.00	0.00	0.00
c3) Servicios Profesionales, Científicos, Técnicos y Otros Servicios	0.00	0.00	0.00	0.00	0.00
c4) Servicios Financieros, Bancarios y Comerciales	0.00	0.00	0.00	0.00	0.00
c5) Servicios de Instalación, Reparación, Mantenimiento y Conservación	0.00	0.00	0.00	0.00	0.00
c6) Servicios de Comunicación Social y Publicidad	0.00	0.00	0.00	0.00	0.00
c7) Servicios de Traslado y Viajes	0.00	0.00	0.00	0.00	0.00
c8) Otros Servicios Generales	0.00	0.00	0.00	0.00	0.00
D. Transferencias Internas y Asignaciones al Sector Público	0.00	0.00	0.00	0.00	0.00
d1) Transferencias Internas y Asignaciones al Sector Público	0.00	0.00	0.00	0.00	0.00
d2) Transferencias al Resto del Sector Público	0.00	0.00	0.00	0.00	0.00
d3) Subsidios y Subvenciones	0.00	0.00	0.00	0.00	0.00
d4) Ayudas Sociales	0.00	0.00	0.00	0.00	0.00
d5) Pensiones y Jubilaciones	0.00	0.00	0.00	0.00	0.00
d6) Transferencias a Fiduciarios, Mandatos y Otros Análogos	0.00	0.00	0.00	0.00	0.00
d7) Transferencias a la Seguridad Social	0.00	0.00	0.00	0.00	0.00
d8) Donativos	0.00	0.00	0.00	0.00	0.00
d9) Transferencias al Exterior	0.00	0.00	0.00	0.00	0.00
E. Bienes Muebles, Inmuebles e Intangibles	0.00	0.00	0.00	0.00	0.00
e1) Mobiliario y Equipo de Administración y Recreativo	0.00	0.00	0.00	0.00	0.00
e2) Equipo e Instrumental Médico y de Laboratorio	0.00	0.00	0.00	0.00	0.00
e3) Vehículos y Equipo de Transporte	0.00	0.00	0.00	0.00	0.00
e4) Equipos de Defensa y Seguridad	0.00	0.00	0.00	0.00	0.00
e5) Maquinaria, Otros Equipos y Herramientas	0.00	0.00	0.00	0.00	0.00
e6) Activos Biológicos	0.00	0.00	0.00	0.00	0.00
e7) Bienes Intangibles	0.00	0.00	0.00	0.00	0.00
e8) Activos Intangibles	0.00	0.00	0.00	0.00	0.00
F. Inversión Pública	0.00	0.00	0.00	0.00	0.00
f1) Obras Públicas en Bienes de Dominio Público	0.00	0.00	0.00	0.00	0.00
f2) Obras Públicas en Bienes Propios	0.00	0.00	0.00	0.00	0.00
f3) Proyectos Productivos y Acciones de Fomento	0.00	0.00	0.00	0.00	0.00
G. Inversiones Financieras y Otras Provisiones	0.00	0.00	0.00	0.00	0.00
g1) Inversiones para el Fomento de Actividades Productivas	0.00	0.00	0.00	0.00	0.00
g2) Acciones y Participaciones de Capital	0.00	0.00	0.00	0.00	0.00
g3) Compra de Títulos y Valores	0.00	0.00	0.00	0.00	0.00
g4) Concesión de Préstamos	0.00	0.00	0.00	0.00	0.00
g5) Fideicomisos de Desastres Naturales (Informalivo)	0.00	0.00	0.00	0.00	0.00
g6) Otras Inversiones Financieras	0.00	0.00	0.00	0.00	0.00
g7) Provisiones para Contingencias y Otras Ergoneciones Especiales	0.00	0.00	0.00	0.00	0.00
H. Participaciones y Aportaciones	0.00	0.00	0.00	0.00	0.00
h1) Participaciones	0.00	0.00	0.00	0.00	0.00
h2) Aportaciones	0.00	0.00	0.00	0.00	0.00
h3) Convenios	0.00	0.00	0.00	0.00	0.00
I. Deuda Pública	0.00	0.00	0.00	0.00	0.00
i1) Amortización de la Deuda Pública	0.00	0.00	0.00	0.00	0.00
i2) Intereses de la Deuda Pública	0.00	0.00	0.00	0.00	0.00
i3) Comisiones de la Deuda Pública	0.00	0.00	0.00	0.00	0.00
i4) Gastos de la Deuda Pública	0.00	0.00	0.00	0.00	0.00
i5) Costo por Coberturas	0.00	0.00	0.00	0.00	0.00
i6) Apoyos Financieros	0.00	0.00	0.00	0.00	0.00
i7) Adjudos de Ejercicios Fiscales Anteriores (ADEFAS)	0.00	0.00	0.00	0.00	0.00
II. Gasto Etiquetado	0.00	0.00	0.00	0.00	0.00

C.P. Jesus Matin Perez Perez
 Delegado Administrativo

NOMBRE DEL ENTE PUBLICO : Procuraduría Ambiental en el Estado de Chiapas


Estado Analítico del Ejercicio del Presupuesto de Egresos Detallado - LDF 6a.
 Clasificación por Objeto del Gasto (Capítulo y Concepto)

Del 1 de Enero al 30 de Junio de 2017

(PESOS)

Concepto	Egresos		Egresos		Egresos		Egresos		Egresos		Egresos	
	Aprobado	Reducciones / Ampliaciones	Modificado	Devengado	Pagado	Subejecido	Aprobado	Reducciones / Ampliaciones	Modificado	Devengado	Pagado	Subejecido
B5) Productos Químicos, Farmacéuticos y de Laboratorio.	0.00	0.00	0.00	0.00	0.00	0.00	0.00	0.00	0.00	0.00	0.00	0.00
B6) Combustibles, Lubricantes y Aditivos.	0.00	0.00	0.00	0.00	0.00	0.00	0.00	0.00	0.00	0.00	0.00	0.00
B7) Vestuario, Blancos, Prendas de Protección y Artículos Deportivos.	0.00	0.00	0.00	0.00	0.00	0.00	0.00	0.00	0.00	0.00	0.00	0.00
B8) Materiales y Suministros para Seguridad.	0.00	0.00	0.00	0.00	0.00	0.00	0.00	0.00	0.00	0.00	0.00	0.00
B9) Herramientas, Refacciones y Accesorios Menores.	0.00	0.00	0.00	0.00	0.00	0.00	0.00	0.00	0.00	0.00	0.00	0.00
C. Servicios Generales.	0.00	0.00	0.00	0.00	0.00	0.00	0.00	0.00	0.00	0.00	0.00	0.00
C1) Servicios Básicos.	0.00	0.00	0.00	0.00	0.00	0.00	0.00	0.00	0.00	0.00	0.00	0.00
C2) Servicios de Aprendizamiento.	0.00	0.00	0.00	0.00	0.00	0.00	0.00	0.00	0.00	0.00	0.00	0.00
C3) Servicios Profesionales, Científicos, Técnicos y Otros Servicios.	0.00	0.00	0.00	0.00	0.00	0.00	0.00	0.00	0.00	0.00	0.00	0.00
C4) Servicios Financieros, Bancarios y Comerciales.	0.00	0.00	0.00	0.00	0.00	0.00	0.00	0.00	0.00	0.00	0.00	0.00
C5) Servicios de Instalación, Reparación, Mantenimiento y Conservación.	0.00	0.00	0.00	0.00	0.00	0.00	0.00	0.00	0.00	0.00	0.00	0.00
C6) Servicios de Comunicación Social y Publicidad.	0.00	0.00	0.00	0.00	0.00	0.00	0.00	0.00	0.00	0.00	0.00	0.00
C7) Servicios de Traducción y Votación.	0.00	0.00	0.00	0.00	0.00	0.00	0.00	0.00	0.00	0.00	0.00	0.00
C8) Servicios Oficiales.	0.00	0.00	0.00	0.00	0.00	0.00	0.00	0.00	0.00	0.00	0.00	0.00
C9) Otros Servicios Generales.	0.00	0.00	0.00	0.00	0.00	0.00	0.00	0.00	0.00	0.00	0.00	0.00
D. Transferencias, Asignaciones, Subsidios y Otras Ayudas.	0.00	0.00	0.00	0.00	0.00	0.00	0.00	0.00	0.00	0.00	0.00	0.00
D1) Transferencias Internas y Asignaciones al Sector Público.	0.00	0.00	0.00	0.00	0.00	0.00	0.00	0.00	0.00	0.00	0.00	0.00
D2) Transferencias al Resto del Sector Público.	0.00	0.00	0.00	0.00	0.00	0.00	0.00	0.00	0.00	0.00	0.00	0.00
D3) Subsidios y Subvenciones.	0.00	0.00	0.00	0.00	0.00	0.00	0.00	0.00	0.00	0.00	0.00	0.00
D4) Ayudas Sociales.	0.00	0.00	0.00	0.00	0.00	0.00	0.00	0.00	0.00	0.00	0.00	0.00
D5) Pensiones y Jubilaciones.	0.00	0.00	0.00	0.00	0.00	0.00	0.00	0.00	0.00	0.00	0.00	0.00
D6) Transferencias a Fideicomisos, Mandatos y Otros Arrendos.	0.00	0.00	0.00	0.00	0.00	0.00	0.00	0.00	0.00	0.00	0.00	0.00
D7) Transferencias a la Seguridad Social.	0.00	0.00	0.00	0.00	0.00	0.00	0.00	0.00	0.00	0.00	0.00	0.00
D8) Donativos.	0.00	0.00	0.00	0.00	0.00	0.00	0.00	0.00	0.00	0.00	0.00	0.00
D9) Transferencias al Exterior.	0.00	0.00	0.00	0.00	0.00	0.00	0.00	0.00	0.00	0.00	0.00	0.00
E1) Mobiliario y Equipo de Administración.	0.00	0.00	0.00	0.00	0.00	0.00	0.00	0.00	0.00	0.00	0.00	0.00
E2) Mobiliario y Equipo Educativo y Recreativo.	0.00	0.00	0.00	0.00	0.00	0.00	0.00	0.00	0.00	0.00	0.00	0.00
E3) Equipo e Instrumental Médico y de Laboratorio.	0.00	0.00	0.00	0.00	0.00	0.00	0.00	0.00	0.00	0.00	0.00	0.00
E4) Vehículos y Equipo de Transporte.	0.00	0.00	0.00	0.00	0.00	0.00	0.00	0.00	0.00	0.00	0.00	0.00
E5) Equipo de Defensa y Seguridad.	0.00	0.00	0.00	0.00	0.00	0.00	0.00	0.00	0.00	0.00	0.00	0.00
E6) Maquinaria, Otros Equipos y Herramientas.	0.00	0.00	0.00	0.00	0.00	0.00	0.00	0.00	0.00	0.00	0.00	0.00
E7) Activos Biológicos.	0.00	0.00	0.00	0.00	0.00	0.00	0.00	0.00	0.00	0.00	0.00	0.00
E8) Bienes Inmuebles.	0.00	0.00	0.00	0.00	0.00	0.00	0.00	0.00	0.00	0.00	0.00	0.00
E9) Activos Intangibles.	0.00	0.00	0.00	0.00	0.00	0.00	0.00	0.00	0.00	0.00	0.00	0.00
F. Inversión Pública.	0.00	0.00	0.00	0.00	0.00	0.00	0.00	0.00	0.00	0.00	0.00	0.00
F1) Otras Públicas en Bienes de Dominio Público.	0.00	0.00	0.00	0.00	0.00	0.00	0.00	0.00	0.00	0.00	0.00	0.00
F2) Otras Públicas en Bienes Propios.	0.00	0.00	0.00	0.00	0.00	0.00	0.00	0.00	0.00	0.00	0.00	0.00
F3) Proyectos Productivos y Acciones de Fomento.	0.00	0.00	0.00	0.00	0.00	0.00	0.00	0.00	0.00	0.00	0.00	0.00
G. Inversiones Financieras y Otras Provisiones.	0.00	0.00	0.00	0.00	0.00	0.00	0.00	0.00	0.00	0.00	0.00	0.00
G1) Inversiones para el Fomento de Actividades Productivas.	0.00	0.00	0.00	0.00	0.00	0.00	0.00	0.00	0.00	0.00	0.00	0.00
G2) Acciones y Participaciones de Capital.	0.00	0.00	0.00	0.00	0.00	0.00	0.00	0.00	0.00	0.00	0.00	0.00
G3) Compra de Títulos y Valores.	0.00	0.00	0.00	0.00	0.00	0.00	0.00	0.00	0.00	0.00	0.00	0.00
G4) Consignación de Préstamos.	0.00	0.00	0.00	0.00	0.00	0.00	0.00	0.00	0.00	0.00	0.00	0.00
G5) Inversiones en Fideicomisos, Mandatos y Otros Arrendos.	0.00	0.00	0.00	0.00	0.00	0.00	0.00	0.00	0.00	0.00	0.00	0.00
G6) Fideicomisos de Desastres Naturales (Informativo).	0.00	0.00	0.00	0.00	0.00	0.00	0.00	0.00	0.00	0.00	0.00	0.00
G7) Otras Inversiones Financieras.	0.00	0.00	0.00	0.00	0.00	0.00	0.00	0.00	0.00	0.00	0.00	0.00
H. Participaciones y Aportaciones.	0.00	0.00	0.00	0.00	0.00	0.00	0.00	0.00	0.00	0.00	0.00	0.00
H1) Participaciones.	0.00	0.00	0.00	0.00	0.00	0.00	0.00	0.00	0.00	0.00	0.00	0.00
H2) Aportaciones.	0.00	0.00	0.00	0.00	0.00	0.00	0.00	0.00	0.00	0.00	0.00	0.00
H3) Convenios.	0.00	0.00	0.00	0.00	0.00	0.00	0.00	0.00	0.00	0.00	0.00	0.00
I. Deuda Pública.	0.00	0.00	0.00	0.00	0.00	0.00	0.00	0.00	0.00	0.00	0.00	0.00
I1) Amortización de la Deuda Pública.	0.00	0.00	0.00	0.00	0.00	0.00	0.00	0.00	0.00	0.00	0.00	0.00
I2) Intereses de la Deuda Pública.	0.00	0.00	0.00	0.00	0.00	0.00	0.00	0.00	0.00	0.00	0.00	0.00
I3) Comisiones de la Deuda Pública.	0.00	0.00	0.00	0.00	0.00	0.00	0.00	0.00	0.00	0.00	0.00	0.00
I4) Gastos de la Deuda Pública.	0.00	0.00	0.00	0.00	0.00	0.00	0.00	0.00	0.00	0.00	0.00	0.00
I5) Costo por Coberturas.	0.00	0.00	0.00	0.00	0.00	0.00	0.00	0.00	0.00	0.00	0.00	0.00
I6) Apoyos Financieros.	0.00	0.00	0.00	0.00	0.00	0.00	0.00	0.00	0.00	0.00	0.00	0.00
I7) Adjudos de Ejercicios Fiscales Anteriores (ADEFAS).	0.00	0.00	0.00	0.00	0.00	0.00	0.00	0.00	0.00	0.00	0.00	0.00
III. Total de Egresos	4,141,539.44	1,890,330.04	6,031,869.45	3,283,006.37	2,268,831.68	2,748,963.08	4,141,539.44	1,890,330.04	6,031,869.45	3,283,006.37	2,268,831.68	2,748,963.08

C.P. Jesús Martín Pérez Pérez
 Delegado Administrativo




Concepto	Aprobado	Ampliaciones / Reducciones	Modificado	Devengado	Pagado	Subejercicio	Egresos	
1. Gasto No Etiquetado Procuraduría Ambiental en el Estado de Chiapas	4,141,539.41	1,890,330.04	6,031,969.45	3,283,006.37	3,268,831.68	2,748,963.08	0.00	0.00
II. Gasto Etiquetado Procuraduría Ambiental en el Estado de Chiapas	0.00	0.00	0.00	0.00	0.00	0.00	0.00	0.00
III. Total de Egresos	4,141,539.41	1,890,330.04	6,031,969.45	3,283,006.37	3,268,831.68	2,748,963.08	0.00	0.00

C.P. Jesus Matin Perez Perez
 Delegado Administrativo

NOMBRE DEL ENTE PÚBLICO : Procuraduría Ambiental en el Estado de Chiapas
 Estado Analítico del Ejercicio del Presupuesto de Egresos Detallado - LDF ec.
 Clasificación Función (Finalidad y Función)
 Del 1 de Enero al 30 de Junio de 2017
 (Pesos)

Concepto	Aprobado	Ampliaciones / Reducciones	Egresos		Subejercicio
			Devengado	Pagado	
I. Gasto No Etiquetado	4,141,639.41	1,890,330.04	3,283,006.37	3,268,831.68	2,748,963.08
A. Gobierno	0.00	0.00	0.00	0.00	0.00
a1) Legislación	0.00	0.00	0.00	0.00	0.00
a2) Justicia	0.00	0.00	0.00	0.00	0.00
a3) Coordinación de la política de gobierno	0.00	0.00	0.00	0.00	0.00
a4) Relaciones exteriores	0.00	0.00	0.00	0.00	0.00
a5) Asuntos financieros y haciendas	0.00	0.00	0.00	0.00	0.00
a6) Seguridad Nacional	0.00	0.00	0.00	0.00	0.00
a7) Asuntos de orden público y de seguridad interior	0.00	0.00	0.00	0.00	0.00
a8) Otros servicios generales	0.00	0.00	0.00	0.00	0.00
B. Desarrollo Social	0.00	0.00	0.00	0.00	0.00
b1) Protección ambiental	0.00	0.00	0.00	0.00	0.00
b2) Vivienda y servicios a la comunidad	0.00	0.00	0.00	0.00	0.00
b3) Salud	0.00	0.00	0.00	0.00	0.00
b4) Recreación, cultura y otras manifestaciones sociales	0.00	0.00	0.00	0.00	0.00
b5) Educación	0.00	0.00	0.00	0.00	0.00
b6) Protección social	0.00	0.00	0.00	0.00	0.00
b7) Otros Asuntos Sociales	0.00	0.00	0.00	0.00	0.00
C. Desarrollo Económico	0.00	0.00	0.00	0.00	0.00
c1) Asuntos económicos, comerciales y laborales en general	0.00	0.00	0.00	0.00	0.00
c2) Agropecuaria, silvicultura, pesca y caza	0.00	0.00	0.00	0.00	0.00
c3) Combustibles y energía	0.00	0.00	0.00	0.00	0.00
c4) Minería, manufacturas y construcción	0.00	0.00	0.00	0.00	0.00
c5) Transporte	0.00	0.00	0.00	0.00	0.00
c6) Comunicaciones	0.00	0.00	0.00	0.00	0.00
c7) Turismo	0.00	0.00	0.00	0.00	0.00
c8) Ciencia, tecnología e innovación	0.00	0.00	0.00	0.00	0.00
c9) Otras Industrias y otros asuntos económicos	0.00	0.00	0.00	0.00	0.00
D. Otras no Clasificadas en Funciones Anteriores	0.00	0.00	0.00	0.00	0.00
(d1) Transac. de la deuda pública/costo financiero de la deuda	0.00	0.00	0.00	0.00	0.00
(d2) Transf., part. y sport. entre diferentes niv. y ord. de gob.	0.00	0.00	0.00	0.00	0.00
(d3) Sanameento del Sistema Financiero	0.00	0.00	0.00	0.00	0.00
(d4) Adjudos de Ejercicios Fiscales Anteriores	0.00	0.00	0.00	0.00	0.00
II. Gasto Etiquetado	0.00	0.00	0.00	0.00	0.00
A. Gobierno	0.00	0.00	0.00	0.00	0.00
a1) Legislación	0.00	0.00	0.00	0.00	0.00
a2) Justicia	0.00	0.00	0.00	0.00	0.00
a3) Coordinación de la política de gobierno	0.00	0.00	0.00	0.00	0.00
a4) Relaciones exteriores	0.00	0.00	0.00	0.00	0.00
a5) Asuntos financieros y haciendas	0.00	0.00	0.00	0.00	0.00
a6) Seguridad Nacional	0.00	0.00	0.00	0.00	0.00
a7) Asuntos de orden público y de seguridad interior	0.00	0.00	0.00	0.00	0.00
a8) Otros servicios generales	0.00	0.00	0.00	0.00	0.00
B. Desarrollo Social	0.00	0.00	0.00	0.00	0.00
b1) Protección ambiental	0.00	0.00	0.00	0.00	0.00
b2) Vivienda y servicios a la comunidad	0.00	0.00	0.00	0.00	0.00
b3) Salud	0.00	0.00	0.00	0.00	0.00
b4) Recreación, cultura y otras manifestaciones sociales	0.00	0.00	0.00	0.00	0.00
b5) Educación	0.00	0.00	0.00	0.00	0.00
b6) Protección social	0.00	0.00	0.00	0.00	0.00
b7) Otros Asuntos Sociales	0.00	0.00	0.00	0.00	0.00
C. Desarrollo Económico	0.00	0.00	0.00	0.00	0.00
c1) Asuntos económicos, comerciales y laborales en general	0.00	0.00	0.00	0.00	0.00
c2) Agropecuaria, silvicultura, pesca y caza	0.00	0.00	0.00	0.00	0.00
c3) Combustibles y energía	0.00	0.00	0.00	0.00	0.00
c4) Minería, manufacturas y construcción	0.00	0.00	0.00	0.00	0.00
c5) Transporte	0.00	0.00	0.00	0.00	0.00
c6) Comunicaciones	0.00	0.00	0.00	0.00	0.00
c7) Turismo	0.00	0.00	0.00	0.00	0.00
c8) Ciencia, tecnología e innovación	0.00	0.00	0.00	0.00	0.00
c9) Otras Industrias y otros asuntos económicos	0.00	0.00	0.00	0.00	0.00
D. Otras no Clasificadas en Funciones Anteriores	0.00	0.00	0.00	0.00	0.00
(d1) Transac. de la deuda pública/costo financiero de la deuda	0.00	0.00	0.00	0.00	0.00
(d2) Transf., part. y sport. entre diferentes niveles y ord. de gob.	0.00	0.00	0.00	0.00	0.00
(d3) Sanameento del Sistema Financiero	0.00	0.00	0.00	0.00	0.00
(d4) Adjudos de Ejercicios Fiscales Anteriores	0.00	0.00	0.00	0.00	0.00
III. Total de Egresos	4,141,639.41	1,890,330.04	3,283,006.37	3,268,831.68	2,748,963.08

C.P. Jesus Matin Perez Perez
 Delegado Administrativo



NOMBRE DEL ENTE PÚBLICO : Procuraduría Ambiental en el Estado de Chiapas
Estado Analítico del Ejercicio del Presupuesto de Egresos Detallado - LDF Ed.
Clasificación de Servicios Personales por Categoría
Del 1 de Enero al 30 de Junio de 2017
 (Pesos)

Concepto	Egresos				
	Aprobado	Ampliaciones / Reducciones	Modificado	Devengado	Pagado
I. Gasto No Etiquetado	3,160,505.31	1,890,330.04	5,050,835.35	3,144,679.07	3,138,164.38
A. Personal Administrativo y de Servicio Público	3,160,505.31	1,890,330.04	5,050,835.35	3,144,679.07	3,138,164.38
B. Magisterio	0.00	0.00	0.00	0.00	0.00
C. Servicios de Salud	0.00	0.00	0.00	0.00	0.00
c1) Personal Administrativo	0.00	0.00	0.00	0.00	0.00
c2) Personal Médico, Paramédico y Afín	0.00	0.00	0.00	0.00	0.00
D. Seguridad Pública	0.00	0.00	0.00	0.00	0.00
E. Gastos Asociados a la Implementación de Nuevas Leyes Federales o Reformas a las mismas	0.00	0.00	0.00	0.00	0.00
e1) Nombre del Programa o Ley 1	0.00	0.00	0.00	0.00	0.00
e1) Nombre del Programa o Ley 1	0.00	0.00	0.00	0.00	0.00
F. Sembrías Laborales Definidas	0.00	0.00	0.00	0.00	0.00
Gasto Etiquetado	0.00	0.00	0.00	0.00	0.00
A. Personal Administrativo y de Servicio Público	0.00	0.00	0.00	0.00	0.00
B. Magisterio	0.00	0.00	0.00	0.00	0.00
C. Servicios de Salud	0.00	0.00	0.00	0.00	0.00
c1) Personal Administrativo	0.00	0.00	0.00	0.00	0.00
c2) Personal Médico, Paramédico y Afín	0.00	0.00	0.00	0.00	0.00
D. Seguridad Pública	0.00	0.00	0.00	0.00	0.00
E. Gastos Asociados a la Implementación de Nuevas Leyes Federales o Reformas a las mismas	0.00	0.00	0.00	0.00	0.00
e1) Nombre del Programa o Ley 1	0.00	0.00	0.00	0.00	0.00
e1) Nombre del Programa o Ley 1	0.00	0.00	0.00	0.00	0.00
F. Sembrías Laborales Definidas	0.00	0.00	0.00	0.00	0.00
III. Total del Gasto en Servicios Personales	3,160,505.31	1,890,330.04	5,050,835.35	3,144,679.07	3,138,164.38
	0.00	0.00	0.00	0.00	0.00
F. Sembrías Laborales Definidas	0.00	0.00	0.00	0.00	0.00
e1) Nombre del Programa o Ley 1	0.00	0.00	0.00	0.00	0.00
e1) Nombre del Programa o Ley 1	0.00	0.00	0.00	0.00	0.00
E. Gastos Asociados a la Implementación de Nuevas Leyes Federales o Reformas a las mismas	0.00	0.00	0.00	0.00	0.00
D. Seguridad Pública	0.00	0.00	0.00	0.00	0.00
c2) Personal Médico, Paramédico y Afín	0.00	0.00	0.00	0.00	0.00
c1) Personal Administrativo	0.00	0.00	0.00	0.00	0.00
C. Servicios de Salud	0.00	0.00	0.00	0.00	0.00
B. Magisterio	0.00	0.00	0.00	0.00	0.00
A. Personal Administrativo y de Servicio Público	0.00	0.00	0.00	0.00	0.00
Gasto Etiquetado	0.00	0.00	0.00	0.00	0.00
F. Sembrías Laborales Definidas	0.00	0.00	0.00	0.00	0.00
e1) Nombre del Programa o Ley 1	0.00	0.00	0.00	0.00	0.00
e1) Nombre del Programa o Ley 1	0.00	0.00	0.00	0.00	0.00
E. Gastos Asociados a la Implementación de Nuevas Leyes Federales o Reformas a las mismas	0.00	0.00	0.00	0.00	0.00
D. Seguridad Pública	0.00	0.00	0.00	0.00	0.00
c2) Personal Médico, Paramédico y Afín	0.00	0.00	0.00	0.00	0.00
c1) Personal Administrativo	0.00	0.00	0.00	0.00	0.00
C. Servicios de Salud	0.00	0.00	0.00	0.00	0.00
B. Magisterio	0.00	0.00	0.00	0.00	0.00
A. Personal Administrativo y de Servicio Público	0.00	0.00	0.00	0.00	0.00
Gasto No Etiquetado	0.00	0.00	0.00	0.00	0.00
I. Personal Administrativo y de Servicio Público	0.00	0.00	0.00	0.00	0.00
B. Magisterio	0.00	0.00	0.00	0.00	0.00
C. Servicios de Salud	0.00	0.00	0.00	0.00	0.00
c1) Personal Administrativo	0.00	0.00	0.00	0.00	0.00
c2) Personal Médico, Paramédico y Afín	0.00	0.00	0.00	0.00	0.00
D. Seguridad Pública	0.00	0.00	0.00	0.00	0.00
E. Gastos Asociados a la Implementación de Nuevas Leyes Federales o Reformas a las mismas	0.00	0.00	0.00	0.00	0.00
e1) Nombre del Programa o Ley 1	0.00	0.00	0.00	0.00	0.00
e1) Nombre del Programa o Ley 1	0.00	0.00	0.00	0.00	0.00
F. Sembrías Laborales Definidas	0.00	0.00	0.00	0.00	0.00
Subejercicio	1,908,156.28	3,138,164.38	1,908,156.28	1,908,156.28	1,908,156.28

C.P. Jesus Matin Perez Perez
 Delegado Administrativo



**INFORMACIÓN DE INTEGRACIÓN Y
ANÁLISIS**

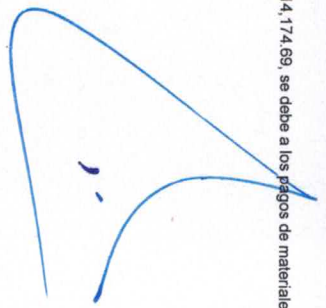
APLICACIÓN DEL PRESUPUESTO TOTAL POR RUBROS
Del 1 de Enero al 30 de Junio del 2017
2111 13 22 PROCURADURIA AMBIENTAL EN EL ESTADO DE CHIAPAS

CONCEPTO	PRESUPUESTO DE EGRESOS					
	APROBADO ANUAL	MODIFICADO	COMPROMETIDO	DEVENGADO	EJERCIDO	PAGADO
RECURSOS PRESUPUESTARIOS						
1000 Servicios Personales	3,110,007.62	4,999,049.66	3,123,110.09	3,123,110.09	3,123,110.09	3,123,110.09
2000 Materiales y Suministros	420,503.00	420,503.00	122,327.31	122,327.31	114,667.31	114,667.31
3000 Servicios Generales	611,128.79	612,416.79	37,568.97	37,568.97	31,054.28	31,054.28
4000 Transferencias, Asignaciones, Subsidios y Otras Ayudas	0.00	0.00	0.00	0.00	0.00	0.00
5000 Bienes Muebles, Inmuebles e Intangibles	0.00	0.00	0.00	0.00	0.00	0.00
6000 Inversión Pública	0.00	0.00	0.00	0.00	0.00	0.00
7000 Inversiones Financieras y Otras Provisiones	0.00	0.00	0.00	0.00	0.00	0.00
8000 Participaciones y Aportaciones	0.00	0.00	0.00	0.00	0.00	0.00
9000 Deuda Pública	0.00	0.00	0.00	0.00	0.00	0.00
Subtotal	4,141,639.41	6,031,969.45	3,283,006.37	3,283,006.37	3,268,831.68	3,268,831.68
RECURSOS PROPIOS						
1000 Servicios Personales	0.00	0.00	0.00	0.00	0.00	0.00
2000 Materiales y Suministros	0.00	0.00	0.00	0.00	0.00	0.00
3000 Servicios Generales	0.00	0.00	0.00	0.00	0.00	0.00
4000 Transferencias, Asignaciones, Subsidios y Otras Ayudas	0.00	0.00	0.00	0.00	0.00	0.00
Subtotal	0.00	0.00	0.00	0.00	0.00	0.00
RECURSOS AJENOS						
1000 Servicios Personales	0.00	0.00	0.00	0.00	0.00	0.00
2000 Materiales y Suministros	0.00	0.00	0.00	0.00	0.00	0.00
3000 Servicios Generales	0.00	0.00	0.00	0.00	0.00	0.00
4000 Transferencias, Asignaciones, Subsidios y Otras Ayudas	0.00	0.00	0.00	0.00	0.00	0.00
Subtotal	0.00	0.00	0.00	0.00	0.00	0.00
RECURSOS FEDERALES NO PRESUPUESTARIOS						
1000 Servicios Personales	0.00	0.00	0.00	0.00	0.00	0.00
2000 Materiales y Suministros	0.00	0.00	0.00	0.00	0.00	0.00
3000 Servicios Generales	0.00	0.00	0.00	0.00	0.00	0.00
4000 Transferencias, Asignaciones, Subsidios y Otras Ayudas	0.00	0.00	0.00	0.00	0.00	0.00
Subtotal	0.00	0.00	0.00	0.00	0.00	0.00
TOTAL	4,141,639.41	6,031,969.45	3,283,006.37	3,283,006.37	3,268,831.68	3,268,831.68

CP. JESUS MARTIN PEREZ PEREZ
DELEGADO ADMINISTRATIVO

MTRD. JESUS ANTONIO GUILLEN GORDILLO
PROCURADOR AMBIENTAL

1) La diferencia del presupuesto comprometido con relación al devengado por un monto de \$14,174.69, se debe a los pagos de materiales y suministros y servicios generales, que se regularizaran en el siguiente trimestre.



2111 13 22 PROCURADURIA AMBIENTAL EN EL ESTADO DE CHIAPAS
 APLICACION DE LOS RECURSOS PROVENIENTES DEL GOBIERNO FEDERAL
 Del 1 de Enero al 30 de Junio del 2017

RUBRO / FUENTE DE FINANCIAMIENTO / PROGRAMA Y/O FONDO	PRESUPUESTO DE EGRESOS		
	APROBADO ANUAL	MODIFICADO	DEVENGADO
TOTAL	3,160,505.31	5,050,835.35	3,144,679.07
PARTICIPACIONES Y APORTACIONES FEDERALES	3,160,505.31	5,050,835.35	3,144,679.07
Participaciones a Entidades Federativas (Ramo 28)	3,160,505.31	5,050,835.35	3,144,679.07
5811 Fondo General de Participaciones	3,110,007.62	5,000,337.66	3,123,110.09
5814 Fondo de Fiscalización y Recaudación	50,497.69	50,497.69	21,568.98

CP/JESUS MARTIN PEREZ PEREZ
 DELEGADO ADMINISTRATIVO

MTR/JESUS ANTONIO GUILLEN GORDILLO
 PROCURADOR AMBIENTAL

21111 13 22 PROCURADURIA AMBIENTAL EN EL ESTADO DE CHIAPAS

APLICACIÓN DEL PRESUPUESTO FEDERAL DEVENGADO POR FUENTE DE FINANCIAMIENTO Y CAPITULO DE GASTO

Del 1 de Enero al 30 de Junio del 2017

FUENTE DE FINANCIAMIENTO	CAPITULO DE GASTO									
	1000	2000	3000	4000	5000	6000	7000	8000	9000	TOTAL
TOTAL	3,123,110.09	0.00	21,568.98	0.00	0.00	0.00	0.00	0.00	0.00	3,144,679.07
PARTICIPACIONES Y APORTACIONES FEDERALES	3,123,110.09	0.00	21,568.98	0.00	0.00	0.00	0.00	0.00	0.00	3,144,679.07
Participaciones a Entidades Federativas (Ramo 28)										
5811 Fondo General de Participaciones										
5814 Fondo de Fiscalización y Recaudación	3,123,110.09	0.00	0.00	0.00	0.00	0.00	0.00	0.00	0.00	3,123,110.09
5815 Fondo de Compensación	0.00	0.00	21,568.98	0.00	0.00	0.00	0.00	0.00	0.00	21,568.98
5816 Fondo de Extracción de Hidrocarburos										
APORTACIONES FEDERALES POR ENTIDADES FEDERATIVAS Y MUNICIPIOS (RAMO 33)										
5821 Fondo de Aportaciones para la Nómina Educativa y Gasto Operativo (FONE)										
5822 Fondo de Aportac. para los Servicios de Salud (FASSA)										
5823 Fondo de Aportac. para la Infraestructura Social (FAIS)										
5824 Fondo de Aportac. para el Fortalecimiento de los Municipios (FORTAMUN)										
5825 Fondo de Aportaciones Múltiples (FAM)										
5826 Fondo de Aportac. para la Educación Tecnológica y de Adultos (FAETA)										
5827 Fondo de Aportaciones para la Seguridad Pública (FASP)										
5828 Fondo de Aportac. para el Fortalec. de las Entidades Federativas (FAFEF)										
CONVENIOS										
5831 Pemex										
5832 Convenios de Descentralización										
5833 Convenios de Reasignación										
5834 Otros Convenios										
RECURSOS FEDERALES POR TRANSFERENCIAS										
TRANSFERENCIAS, ASIGNACIONES, SUBSIDIOS Y OTRAS AYUDAS										
5931 Fideicomiso para la Infraestructura en los Estados (FIES)										
5932 Programas Sujetos a Reglas de Operación										
5933 Otros Subsidios										
5934 Fondo Regional										
5935 Fondo de Inversiones para las Entidades Federativas										
5936 Fondo de Inversión para el Combate a la Pobreza										

CP. JESUS MARTIN PEREZ PEREZ
DELEGADO ADMINISTRATIVO

MTR. JESUS ANTONIO GUILLEN GORDILLO
PROCURADOR AMBIENTAL

2111 13 22 PROCURADURIA AMBIENTAL EN EL ESTADO DE CHIAPAS

APLICACIÓN DEL PRESUPUESTO ESTATAL DEVENGADO POR FUENTE DE FINANCIAMIENTO Y CAPÍTULO DE GASTO
Del 1 de Enero al 30 de Junio del 2017

FUENTE DE FINANCIAMIENTO	CAPÍTULO DE GASTO										TOTAL
	1000	2000	3000	4000	5000	6000	7000	8000	9000	TOTAL	
RECURSOS FISCALES	0.00	122,327.31	15,999.99	0.00	0.00	0.00	0.00	0.00	0.00	0.00	138,327.30
1A01 Ingresos Estatales	0.00	122,327.31	15,999.99	0.00	0.00	0.00	0.00	0.00	0.00	0.00	138,327.30
FINANCIAMIENTOS INTERNOS											
2011 Financiamientos y Empréstitos											
2012 Obligaciones											
INGRESOS PROPIOS											
4711 Ingresos por Venta de Bienes y Servicios de Organismos Descentralizados											
4741 Legislativo											
4742 Judicial											
4743 Autónomos											
4744 Municipios											
RECURSOS ESTATALES											
6731 Ingresos por Ventas de Bienes y Servicios Producidos en Establecimientos del Gobierno Central											
OTROS RECURSOS											
7Y11 Ingresos No Gubernamentales											

CP. JESUS MARTIN PEREZ PEREZ
DELEGADO ADMINISTRATIVO

MTR. JESUS ANTONIO GUILLEN GORDILLO
PROCURADOR AMBIENTAL

2111 13 22 PROCURADURIA AMBIENTAL EN EL ESTADO DE CHIAPAS

PRINCIPALES ADECUACIONES AL PRESUPUESTO DE EGRESOS
Del 1 de Enero al 30 de Junio del 2017

PRESUPUESTO DE EGRESOS		VARIACION EN RELACION AL:		SUB EJERCICIO		
APROBADO ANUAL	AMPLIACIONES / REDUCCIONES	MODIFICADO	DEVENGADO		APROBADO ANUAL	%
1	2	3	4	5 = 4-1		
4,141,639.41	1,890,330.04	6,031,969.45	3,283,006.37	(858,633.04)	-20.7	2,748,963.08

Razón de la Variación del Presupuesto Devengado en Relación al Aprobado Anual

La variación de 2,748,963.08 en el presupuesto se debe principalmente a los recursos pendientes por ministrar por concepto de servicios personales, materiales y suministros y servicios generales.

Razón del Subejercicio

El subejercicio de \$ 2,748,963.08: es el resultado del Presupuesto Modificado al periodo que se informa con relación al Presupuesto Devengado y que se integra de la siguiente manera: Disponible Presupuestario por un monto de \$ 2,734,654.43, presupuesto por liberar \$ 14,308.65.


Integración del Disponible Presupuestario por Fuente de Financiamiento

1A01 Ingresos Estatales	828,498.15
5814 Fondo de Fiscalización y Recaudación	28,928.71
5811 Ingresos Propios, Participaciones e Incentivos	1,877,227.57
Total Disponible	2,734,654.43


Integración del Disponible Presupuestario por Capítulo de Gasto

1000 Servicios Personales	1,875,939.57
2000 Materiales y Suministros	298,175.69
3000 Servicios Generales	560,539.17
Total Disponible	2,734,654.43

CP. JESUS MARTIN PEREZ PEREZ
DELEGADO ADMINISTRATIVO



MTR. JESUS ANTONIO GUILLEN GORDILLO
PROCURADOR AMBIENTAL



1) El subejercicio de \$ 2,748,963.08, es el resultado del Presupuesto Modificado al periodo que se informa con relación al Presupuesto Devengado y que se integra de la siguiente manera: Disponible Presupuestario por un monto de \$ 2,734,654.43, presupuesto por liberar \$ 14,308.65. Se debe únicamente del proyecto Institucional denominado Programa de Inspección, Vigilancia y Evaluación para el Cumplimiento a la protección del medio ambiente, los recursos naturales y forestales.



GASTO DEL SECTOR PÚBLICO PRESUPUESTARIO EN CLASIFICACIÓN ECONOMICA
INFORME DE AVANCE DE GESTIÓN FINANCIERA
 Del 1 de Enero al 30 de Junio del 2017

CONCEPTO / CAPÍTULO DE GASTO	PRESUPUESTO DE EGRESOS				AVANCE % DEL DEVENGADO EN RELACIÓN AL:		
	APROBADO ANUAL	MODIFICADO	MINISTRADO	DEVENGADO	1	2	3
	1	2	3	4			
GASTO PROGRAMABLE	4,141,639.41	6,031,969.45	3,713,864.02	3,283,006.37	79.3	54.4	88.4
GASTO CORRIENTE	4,141,639.41	6,031,969.45	3,713,864.02	3,283,006.37	79.3	54.4	88.4
1000 Servicios Personales	3,110,007.62	4,999,049.66	3,189,672.07	3,123,110.09	100.4	62.5	97.9
Gasto de Operación	1,031,631.79	1,032,919.79	524,191.95	159,896.28	15.5	15.5	30.5
2000 Materiales y Suministros	420,503.00	420,503.00	219,248.82	122,327.31	29.1	29.1	55.8
3000 Servicios Generales	611,128.79	612,416.79	304,943.13	37,568.97	6.1	6.1	12.3
Otros Erogaciones	0.00	0.00	0.00	0.00	0.0	0.0	0.0
4000 Transferencias, Asignaciones, Subsidios y Otras Ayudas	0.00	0.00	0.00	0.00	0.0	0.0	0.0
7000 Inversiones Financieras y Otras Provisiones	0.00	0.00	0.00	0.00	0.0	0.0	0.0
8000 Participaciones y Aportaciones (Aportaciones y Convenios)	0.00	0.00	0.00	0.00	0.0	0.0	0.0
GASTO DE CAPITAL	0.00	0.00	0.00	0.00	0.0	0.0	0.0
Inversión Pública	0.00	0.00	0.00	0.00	0.0	0.0	0.0
1000 Servicios Personales	0.00	0.00	0.00	0.00	0.0	0.0	0.0
2000 Materiales y Suministros	0.00	0.00	0.00	0.00	0.0	0.0	0.0
3000 Servicios Generales	0.00	0.00	0.00	0.00	0.0	0.0	0.0
4000 Transferencias, Asignaciones, Subsidios y Otras Ayudas	0.00	0.00	0.00	0.00	0.0	0.0	0.0
5000 Bienes Mueble, Inmuebles e Intangibles	0.00	0.00	0.00	0.00	0.0	0.0	0.0
6000 Inversión Pública	0.00	0.00	0.00	0.00	0.0	0.0	0.0
7000 Inversiones Financieras y Otras Provisiones	0.00	0.00	0.00	0.00	0.0	0.0	0.0
8000 Participaciones y Aportaciones (Aportaciones y Convenios)	0.00	0.00	0.00	0.00	0.0	0.0	0.0
Capital Humano	0.00	0.00	0.00	0.00	0.0	0.0	0.0
1000 Servicios Personales	0.00	0.00	0.00	0.00	0.0	0.0	0.0
2000 Materiales y Suministros	0.00	0.00	0.00	0.00	0.0	0.0	0.0
3000 Servicios Generales	0.00	0.00	0.00	0.00	0.0	0.0	0.0
4000 Transferencias, Asignaciones, Subsidios y Otras Ayudas	0.00	0.00	0.00	0.00	0.0	0.0	0.0
GASTO NO PROGRAMABLE	0.00	0.00	0.00	0.00	0.0	0.0	0.0
8000 Participaciones a Municipios	0.00	0.00	0.00	0.00	0.0	0.0	0.0
Transacciones de la Deuda Pública / Costo Financiero	0.00	0.00	0.00	0.00	0.0	0.0	0.0
7000 Inversiones Financieras y Otras Provisiones	0.00	0.00	0.00	0.00	0.0	0.0	0.0
9000 Deuda Pública	0.00	0.00	0.00	0.00	0.0	0.0	0.0
9000 ADEFFAS	0.00	0.00	0.00	0.00	0.0	0.0	0.0

CP. JESUS MARTIN PEREZ PEREZ
 DELEGADO ADMINISTRATIVO

MTRO. JESUS ANTONIO GUILLEN GORDILLO
 PROCURADOR AMBIENTAL

RAZÓN DEL AVANCE % DEL GASTO DEL SECTOR PÚBLICO PRESUPUESTARIO EN CLASIFICACIÓN ECONÓMICA
INFORME DE AVANCE DE GESTIÓN FINANCIERA

Del 1 de Enero al 30 de Junio del 2017

2111 13 22 PROCURADURÍA AMBIENTAL EN EL ESTADO DE CHIAPAS

Razón del Avance % del Presupuesto Devengado en relación al Presupuesto Ministrado

El 88.4 % representa un avance regular en el gasto con respecto al presupuesto ministrado y la razón del avance consiste principalmente en los recursos ejercidos por concepto de pago de sueldos al personal de confianza, compras realizadas en el capítulo 2000 tales como papelería, material y útiles para el procesamiento en equipo y bienes informáticos, combustible, materiales complementarios, así también de las compras de capítulo 3000 tales como servicio de energía eléctrica, servicio de agua potable, servicio de telefonía convencional, instalaciones, viáticos nacionales. Es importante mencionar que el Disponible Presupuestario se debe en gran parte a recurso por ministrar.

CP. JESUS MARTIN PEREZ PEREZ
DELEGADO ADMINISTRATIVO

MTRO. JESUS ANTONIO GUILLEN GORDILLO
PROCURADOR AMBIENTAL



GOBIERNO CONSTITUCIONAL DEL ESTADO DE CHIAPAS

SECRETARÍA DE HACIENDA

Análisis de Partidas por Clasificación Administrativa SISTEMA PRESUPUESTARIO 2017

(PESOS)

CIERRE MENSUAL DE JUNIO

21111322 Procedura Ambiental en el Estado de Chiapas

Table with columns: UR, FF, SFF, SFFS, PP, OA, AL, PT, MPIO, GASTO, TG, FF, SFFE, PR, CR, DM, DESCRIPCION, Presupuesto Aprobado, Modificación Neta, Presupuesto Modificado, Presupuesto Liberado, Presupuesto por Liberar, Presupuesto Ministrado, Presupuesto Comprometido Modificado, Presupuesto Devengado Modificado, Presupuesto Ejercido Modificado, Presupuesto Pagado Modificado, Disponibilidad Financiera Modificada, Disponible Presupuestario Modificado. Rows include categories like 'Materiales y útiles de impresión', 'Materiales de Limpieza', 'Materiales Eléctricos', etc.

Handwritten signatures and stamps in blue and red ink.



GOBIERNO CONSTITUCIONAL DEL ESTADO DE CHIAPAS

SECRETARÍA DE HACIENDA

Análisis de Partidas por Clasificación Administrativa
SISTEMA PRESUPUESTARIO 2017

(PESOS)

CIERRE MENSUAL DE JUNIO



2111322 Procuraduría Ambiental en el Estado de Chiapas

UR FI FSR SFRS PP OA AI PT HMO GASTO TG FF SFE PF CP DM

UR	FI	FSR	SFRS	PP	OA	AI	PT	HMO	GASTO	TG	FF	SFE	PF	CP	DM	DESCRIPCIÓN	Presupuesto Aprobado	Modificación Neta	Presupuesto Modificado	Presupuesto Liberado	Presupuesto por Liberar	Presupuesto Ministrado	Presupuesto Comprometido Modificado	Presupuesto Devengado Modificado	Presupuesto Ejercido Modificado	Presupuesto Pagado Modificado	Disponibilidad Financiera Modificada	Disponibilidad Presupuestaria Modificada
01	2	1	6	1	5	091	01	C08	4001	000	398					Impuesto Sobre Mineras y Otros que se Devienen de una Relación Laboral.	50,497.69	1,288.00	51,785.69	51,785.69	0.00	15,125.56	21,588.98	21,588.98	15,094.29	15,094.29	3,066.27	30,216.7
01	2	1	6	1	5	091	01	C08	4001	000	39801					Impuesto Sobre Mineras y Otros que se Devienen de una Relación Laboral.	0.00	1,288.00	1,288.00	1,288.00	0.00	1,288.00	0.00	0.00	0.00	1,288.00	1,288.00	
01	2	1	6	1	5	091	01	C08	4001	000	39801					Impuesto Sobre Mineras y Otros que se Devienen de una Relación Laboral.	50,497.69	0.00	50,497.69	50,497.69	0.00	14,837.56	21,588.98	15,094.29	15,094.29	1,779.27	28,929.7	

GOBIERNO CONSTITUCIONAL DEL ESTADO DE CHIAPAS
SECRETARÍA DE HACIENDA
Por Capítulos, Concepto, Partida Genérica y Partida Específica por Clasificación Administrativa
SISTEMA PRESUPUESTARIO 2017
(PESOS)
CIERRE MENSUAL DE JUNIO

21111322 Procuraduría Ambiental en el Estado de Chiapas

OPORTUNOS /CONCEPTOS /PARTIDOS	DESCRIPCION	Presupuesto Aprobado	Modificación Nueva	Presupuesto Modificado	Presupuesto Liberado	Presupuesto por Liberar	Presupuesto Ministrado	Presupuesto Comprometido Modificado	Presupuesto Devengado Modificado	Presupuesto Ejercido Modificado	Presupuesto Pagado Modificado	Disponibilidad Franchera Modificada	Disponible Presupuestario Modificado	
INSTITUCIONALES		4,144,839.41	1,890,330.04	6,035,169.45	6,037,660.80	14,308.45	3,713,664.02	3,383,006.37	3,283,006.37	3,286,811.68	3,286,811.68	3,286,811.68	448,033.34	3,274,644.64
1000														
1100	Servicios Personales.	4,144,839.41	1,890,330.04	6,035,169.45	6,037,660.80	14,308.45	3,713,664.02	3,383,006.37	3,283,006.37	3,286,811.68	3,286,811.68	3,286,811.68	448,033.34	3,274,644.64
1100	Remuneraciones al Personal de Carácter Permanente.	3,116,077.62	1,890,330.04	4,996,907.66	4,999,499.66	0.00	3,186,672.07	3,123,110.09	3,123,110.09	3,123,110.09	3,123,110.09	3,123,110.09	64,501.98	1,075,939.39
113	Sueldos Base al Personal Permanente.	1,005,190.56	-5,503.98	999,686.58	999,686.58	0.00	497,707.30	479,707.43	479,707.43	479,707.43	479,707.43	479,707.43	18,393.87	520,979.41
11304	Salario al Personal de Confianza.	1,005,190.56	-5,503.98	999,686.58	999,686.58	0.00	497,707.30	479,707.43	479,707.43	479,707.43	479,707.43	479,707.43	18,393.87	520,979.41
1200	Remuneraciones Adicionales y Especiales.	1,818,328.33	6,599.74	1,824,928.07	1,825,858.07	0.00	697,160.11	646,915.74	646,915.74	646,915.74	646,915.74	646,915.74	42,699.37	1,176,740.42
12	Primas de Vacaciones, Dominical y Especiales.	214,464.20	-2,077.45	212,386.75	212,386.75	0.00	93,530.82	93,530.82	93,530.82	93,530.82	93,530.82	93,530.82	0.00	203,960.82
12201	Primas de Vacaciones y Dominical.	249,664.53	-2,077.45	247,587.08	247,587.08	0.00	93,530.82	93,530.82	93,530.82	93,530.82	93,530.82	93,530.82	0.00	12,446.40
12202	Aginaldo o Gratificación de Fin de Año.	191,511.76	0.00	191,511.76	191,511.76	0.00	0.00	0.00	0.00	0.00	0.00	0.00	0.00	191,511.76
124	Compensaciones.	1,602,830.04	9,517.19	1,612,347.23	1,612,347.23	0.00	602,074.29	679,384.82	679,384.82	679,384.82	679,384.82	679,384.82	42,699.37	972,962.82
12400	Compensaciones por Servicios Especiales.	399,906.64	-1,934.65	397,971.99	397,971.99	0.00	163,666.51	159,686.43	159,686.43	159,686.43	159,686.43	159,686.43	6,128.08	229,322.94
12434	Compensación Complementaria por Servicios Especiales.	1,211,944.00	11,511.84	1,223,455.84	1,223,455.84	0.00	514,377.78	479,618.49	479,618.49	479,618.49	479,618.49	479,618.49	38,561.29	743,792.49
1400	Seguridad Social.	71,378.73	1,115.74	72,494.47	72,494.47	0.00	37,265.12	35,913.38	35,913.38	35,913.38	35,913.38	35,913.38	1,091.74	38,481.38
141	Aportaciones de Seguridad Social.	71,378.73	1,115.74	72,494.47	72,494.47	0.00	37,265.12	35,913.38	35,913.38	35,913.38	35,913.38	35,913.38	1,091.74	38,481.38
14103	Aportaciones al IMSS.	71,378.73	1,115.74	72,494.47	72,494.47	0.00	37,265.12	35,913.38	35,913.38	35,913.38	35,913.38	35,913.38	1,091.74	38,481.38
1500	Otras Prestaciones Sociales y Económicas.	142,686.00	1,899,720.54	2,042,406.54	2,043,833.04	0.00	1,961,073.54	1,998,073.54	1,998,073.54	1,998,073.54	1,998,073.54	1,998,073.54	3,997.00	75,317.00
152	Indemnizaciones.	0.00	1,890,330.04	1,890,330.04	1,890,330.04	0.00	1,890,330.04	1,890,330.04	1,890,330.04	1,890,330.04	1,890,330.04	1,890,330.04	0.00	0.00
15207	Liquidaciones e Indemnizaciones.	0.00	1,890,330.04	1,890,330.04	1,890,330.04	0.00	1,890,330.04	1,890,330.04	1,890,330.04	1,890,330.04	1,890,330.04	1,890,330.04	0.00	0.00
159	Otras Prestaciones Sociales y Económicas.	142,686.00	-999.50	141,686.50	141,686.50	0.00	71,746.50	67,743.50	67,743.50	67,743.50	67,743.50	67,743.50	3,997.00	75,317.00
15906	Pago de Estimulos a Servidores Públicos.	64,500.00	-3,000.00	61,500.00	61,500.00	0.00	1,500.00	1,500.00	1,500.00	1,500.00	1,500.00	1,500.00	0.00	64,000.00
1700	Estimulos.	64,500.00	-3,000.00	61,500.00	61,500.00	0.00	1,500.00	1,500.00	1,500.00	1,500.00	1,500.00	1,500.00	0.00	64,000.00
171	Estimulos al Personal.	18,000.00	0.00	18,000.00	18,000.00	0.00	0.00	0.00	0.00	0.00	0.00	0.00	0.00	18,000.00
17102	Incentivo al Personal.	62,500.00	-3,000.00	59,500.00	59,500.00	0.00	1,500.00	1,500.00	1,500.00	1,500.00	1,500.00	1,500.00	0.00	46,000.00
2000														
2100	Materiales y Suministros.	420,500.00	0.00	420,500.00	420,500.00	0.00	219,348.82	122,327.31	122,327.31	114,647.31	114,647.31	104,548.51	298,175.81	96,000.00
2100	Materiales de Administración, Emisión de Documentos y Artículos Oficiales.	147,000.00	0.00	147,000.00	147,000.00	0.00	72,496.07	50,919.48	50,919.48	50,919.48	50,919.48	50,919.48	22,986.49	96,000.00
2110	Materiales, Útiles y Equipos Menores de Oficina.	42,500.00	0.00	42,500.00	42,500.00	0.00	19,846.44	19,846.44	19,846.44	19,846.44	19,846.44	19,846.44	1,403.55	22,653.41
21101	Materiales y Útiles de Oficina.	42,500.00	0.00	42,500.00	42,500.00	0.00	21,249.99	19,846.44	19,846.44	19,846.44	19,846.44	19,846.44	1,403.55	22,653.41
212	Materiales y Útiles de Impresión y Reproducción.	38,250.00	0.00	38,250.00	38,250.00	0.00	19,125.00	19,945.10	19,945.10	19,945.10	19,945.10	19,945.10	79.90	19,945.10
21201	Materiales y Útiles de Impresión y Reproducción.	38,250.00	0.00	38,250.00	38,250.00	0.00	19,125.00	19,945.10	19,945.10	19,945.10	19,945.10	19,945.10	79.90	19,945.10
214	Materiales, Útiles y Equipos Menores de Tecnología de la Información y Comunicaciones.	38,500.00	0.00	38,500.00	38,500.00	0.00	18,349.88	0.00	0.00	0.00	0.00	0.00	38,500.00	38,500.00
21401	Materiales y Útiles Consumibles para el Procesamiento en Equipos y Bases Informáticas.	38,500.00	0.00	38,500.00	38,500.00	0.00	18,349.88	0.00	0.00	0.00	0.00	0.00	38,500.00	38,500.00
216	Materiales de Limpieza.	27,750.00	0.00	27,750.00	27,750.00	0.00	13,810.50	12,027.94	12,027.94	12,027.94	12,027.94	12,027.94	1,847.06	13,722.74
21601	Materiales y Útiles de Limpieza.	27,750.00	0.00	27,750.00	27,750.00	0.00	13,810.50	12,027.94	12,027.94	12,027.94	12,027.94	12,027.94	1,847.06	13,722.74
2200	Alimentos y Utensilios.	32,348.40	0.00	32,348.40	32,348.40	0.00	12,794.68	12,794.68	12,794.68	12,794.68	12,794.68	12,794.68	3,379.62	19,553.51
221	Productos Alimenticios para Personas.	21,179.72	0.00	21,179.72	21,179.72	0.00	11,029.36	9,520.44	9,520.44	9,520.44	9,520.44	9,520.44	2,059.92	13,949.88

GOBIERNO CONSTITUCIONAL DEL ESTADO DE CHIAPAS

SECRETARÍA DE HACIENDA

Por Capítulos, Concepto, Partida Genérica y Partida Específica por Clasificación Administrativa
SISTEMA PRESUPUESTARIO 2017

(PESOS)

CIERRE MENSUAL DE JUNIO

EP-03

2111322 Procuraduría Ambiental en el Estado de Chiapas

Página 2 de 2
Viernes, 30 de Junio de 2017

CAPÍTULOS /CONCEPTOS /PARTIDAS	DESCRIPCIÓN	Presupuesto Aprobado	Modificación Nueva	Presupuesto Modificado	Presupuesto Liberado	Presupuesto por Liberar	Presupuesto Ministrado	Presupuesto Comprometido Modificado	Presupuesto Derogado Modificado	Presupuesto Ejercido Modificado	Presupuesto Pagado Modificado	Responsabilidad Financiera	Disponibilidad Presupuestaria Modificada
2400	223 Productos Alimentados para Persevar. Utensilios para el Servicio de Alimentación.	23,178.72	0.00	23,178.72	23,178.72	0.00	11,589.36	9,320.44	9,320.44	9,320.44	9,320.44	2,858.82	13,848.52
2460	22301 Utensilios para el Servicio de Alimentación.	9,169.88	0.00	9,169.88	9,169.88	0.00	4,584.94	3,264.24	3,264.24	3,264.24	3,264.24	1,320.70	5,865.62
2460	24601 Materiales y Artículos de Construcción y de Reparación.	34,206.91	0.00	34,206.91	34,206.91	0.00	26,142.24	18,633.15	18,633.15	18,633.15	18,633.15	15,189.59	15,677.77
2480	24801 Materiales Eléctricos y Electrónicos.	16,296.29	0.00	16,296.29	16,296.29	0.00	8,148.12	1,352.99	1,352.99	1,352.99	1,352.99	6,795.13	14,940.23
2600	26001 Materiales Complementarios.	17,994.62	0.00	17,994.62	17,994.62	0.00	17,994.62	17,280.16	17,280.16	17,280.16	17,280.16	8,394.46	734.44
2610	26101 Combustibles, Lubricantes y Aditivos.	105,765.00	0.00	105,765.00	105,765.00	0.00	52,883.53	46,000.00	46,000.00	46,000.00	46,000.00	12,880.53	65,765.00
2700	27001 Combustibles, Lubricantes y Aditivos.	85,871.00	0.00	85,871.00	85,871.00	0.00	42,933.52	40,000.00	40,000.00	40,000.00	40,000.00	2,933.52	45,971.00
2900	29001 Combustibles.	19,949.00	0.00	19,949.00	19,949.00	0.00	9,949.01	0.00	0.00	0.00	0.00	9,949.01	19,949.00
2910	29101 Combustibles y Aditivos.	28,348.49	0.00	28,348.49	28,348.49	0.00	14,174.25	0.00	0.00	0.00	0.00	14,174.25	28,348.49
2940	29401 Combustibles, Lubricantes y Aditivos.	28,348.49	0.00	28,348.49	28,348.49	0.00	14,174.25	0.00	0.00	0.00	0.00	14,174.25	28,348.49
2960	29601 Combustibles, Lubricantes y Aditivos.	17,200.00	0.00	17,200.00	17,200.00	0.00	8,500.02	0.00	0.00	0.00	0.00	8,500.02	17,200.00
3000	30001 Combustibles, Lubricantes y Aditivos.	38,250.00	0.00	38,250.00	38,250.00	0.00	19,125.00	0.00	0.00	0.00	0.00	19,125.00	38,250.00
3100	31001 Combustibles, Lubricantes y Aditivos.	613,128.79	1,288.00	614,416.79	598,108.14	14,308.65	305,948.13	37,268.67	37,268.67	37,268.67	37,268.67	273,888.85	580,570.13
3110	31101 Servicios Generales.	137,988.04	0.00	137,988.04	137,988.04	0.00	68,994.03	0.00	0.00	0.00	0.00	68,994.03	137,988.04
3130	31301 Energía Eléctrica.	84,685.59	0.00	84,685.59	84,685.59	0.00	42,342.81	0.00	0.00	0.00	0.00	42,342.81	84,685.59
3140	31401 Agua.	12,319.83	0.00	12,319.83	12,319.83	0.00	6,609.90	0.00	0.00	0.00	0.00	6,609.90	12,319.83
3150	31501 Servicio de Telefonía Tradicional.	28,801.64	0.00	28,801.64	28,801.64	0.00	14,400.84	0.00	0.00	0.00	0.00	14,400.84	28,801.64
3160	31601 Servicio Telefónico Convencional.	28,801.64	0.00	28,801.64	28,801.64	0.00	14,400.84	0.00	0.00	0.00	0.00	14,400.84	28,801.64
3200	32001 Servicio de Telefonía Celular.	11,280.98	0.00	11,280.98	11,280.98	0.00	5,640.48	0.00	0.00	0.00	0.00	5,640.48	11,280.98
3220	32201 Servicios de Arrendamiento.	96,623.32	0.00	96,623.32	96,623.32	0.00	48,311.64	0.00	0.00	0.00	0.00	48,311.64	96,623.32
3260	32601 Arrendamiento de Edificios.	86,746.47	0.00	86,746.47	86,746.47	0.00	43,373.24	0.00	0.00	0.00	0.00	43,373.24	86,746.47
3300	33001 Arrendamiento de Edificios y Locales.	86,746.47	0.00	86,746.47	86,746.47	0.00	43,373.24	0.00	0.00	0.00	0.00	43,373.24	86,746.47
3320	33201 Arrendamiento de Maquinaria, Otros Equipos y Herramientas.	9,874.85	0.00	9,874.85	9,874.85	0.00	4,937.40	0.00	0.00	0.00	0.00	4,937.40	9,874.85
3360	33601 Arrendamiento de Maquinaria y Equipo.	9,874.85	0.00	9,874.85	9,874.85	0.00	4,937.40	0.00	0.00	0.00	0.00	4,937.40	9,874.85



GOBIERNO DEL ESTADO DE CHIAPAS

GOBIERNO CONSTITUCIONAL DEL ESTADO DE CHIAPAS
SECRETARÍA DE HACIENDA
Por Capítulos, Concepto, Partida Genérica y Partida Específica por Clasificación Administrativa
SISTEMA PRESUPUESTARIO 2017
(PESOS)

CIERRE MENSUAL DE JUNIO

EP-03

2111322 Procuraduría Ambiental en el Estado de Chiapas

Página 3 de 5
Viernes, 30 de Junio de 2017

CAPÍTULOS /CONCEPTOS /PARTIDAS	DESCRIPCIÓN	Presupuesto Aprobado	Modificación Meta	Presupuesto Modificado	Presupuesto Liberado	Presupuesto por Liberar	Presupuesto Ministrado	Presupuesto Comprometido	Presupuesto Devengado	Presupuesto Ejercido	Presupuesto Pagado	Disponibilidad Financiera	Disponibilidad Financiera Modificada	Presupuesto Modificado
3300	338	51,679.36	0.00	51,679.36	51,679.36	0.00	26,839.18	0.00	0.00	0.00	0.00	26,839.18	51,679.36	0.00
	33801	51,679.36	0.00	51,679.36	51,679.36	0.00	26,839.18	0.00	0.00	0.00	0.00	26,839.18	51,679.36	0.00
3400	345	14,308.65	0.00	14,308.65	14,308.65	0.00	938.87	0.00	0.00	0.00	0.00	938.87	14,308.65	0.00
	34501	14,308.65	0.00	14,308.65	14,308.65	0.00	0.00	0.00	0.00	0.00	0.00	0.00	14,308.65	0.00
3500	352	97,238.01	0.00	97,238.01	97,238.01	0.00	57,614.11	15,999.99	15,999.99	15,999.99	15,999.99	41,614.11	81,238.01	9,998.49
	35201	97,238.01	0.00	97,238.01	97,238.01	0.00	4,949.22	0.00	0.00	0.00	0.00	4,949.22	9,998.49	0.00
3600	368	5,885.82	0.00	5,885.82	5,885.82	0.00	2,942.94	0.00	0.00	0.00	0.00	2,942.94	5,885.82	0.00
	36801	5,885.82	0.00	5,885.82	5,885.82	0.00	2,942.94	0.00	0.00	0.00	0.00	2,942.94	5,885.82	0.00
3700	375	100,320.77	0.00	100,320.77	100,320.77	0.00	50,160.38	0.00	0.00	0.00	0.00	50,160.38	100,320.77	0.00
	37511	100,320.77	0.00	100,320.77	100,320.77	0.00	2,384.76	0.00	0.00	0.00	0.00	2,384.76	100,320.77	0.00
3800	383	4,799.55	0.00	4,799.55	4,799.55	0.00	2,384.76	0.00	0.00	0.00	0.00	2,384.76	4,799.55	0.00
	38301	4,799.55	0.00	4,799.55	4,799.55	0.00	2,384.76	0.00	0.00	0.00	0.00	2,384.76	4,799.55	0.00
3900	392	9,332.57	0.00	9,332.57	9,332.57	0.00	9,332.57	0.00	0.00	0.00	0.00	9,332.57	9,332.57	0.00
	39202	9,332.57	0.00	9,332.57	9,332.57	0.00	9,332.57	0.00	0.00	0.00	0.00	9,332.57	9,332.57	0.00
3980	39801	50,497.69	0.00	51,785.69	51,785.69	0.00	18,129.56	21,586.98	21,586.98	21,586.98	21,586.98	15,054.29	15,054.29	3,066.27

GOBIERNO CONSTITUCIONAL DEL ESTADO DE CHIAPAS

SECRETARÍA DE HACIENDA

Resumen Tipo de Gasto y Partida
SISTEMA PRESUPUESTARIO 2017

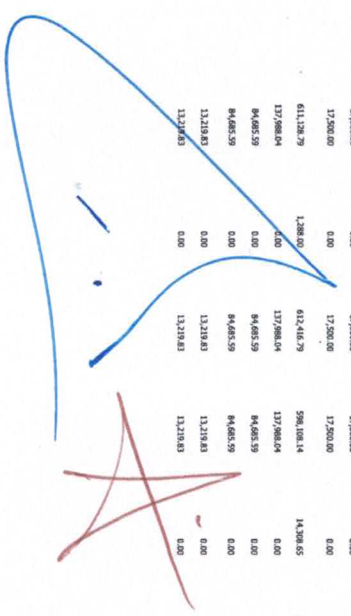
(PESOS)

CIERRE MENSUAL DE JUNIO

21111322 Procuraduría Ambiental en el Estado de Chiapas

Viernes, 30 de Junio de 2017

TIPO GASTO / CAPÍTULOS /CONCEPTOS /PARTIDAS	DESCRIPCIÓN	Presupuesto Aprobado	Modificación Neta	Presupuesto Modificado	Presupuesto Liberado	Presupuesto por Liberar	Presupuesto Ministrado	Presupuesto Componente Modificado	Presupuesto Derogado Modificado	Presupuesto Ejercido Modificado	Presupuesto Pajado Modificado	Presupuesto Disponibilidad Financiera Modificada	Disponible Presupuestar Modificado
2101	Materiales y Utiles de Impresión y Reproducción.	38,250.00	0.00	38,250.00	38,250.00	0.00	19,125.00	19,095.10	19,046.10	19,046.10	19,046.10	79.90	19,046.10
214	Materiales, Utiles y Equipos Menores de Tecnologías de la Información y Comunicaciones.	38,250.00	0.00	38,250.00	38,250.00	0.00	19,149.98	0.00	0.00	0.00	0.00	19,149.98	38,250.00
21401	Materiales y Utiles Consumibles para el Procesamiento en Equipos y Bienes Informáticos.	38,250.00	0.00	38,250.00	38,250.00	0.00	19,149.98	0.00	0.00	0.00	0.00	19,149.98	38,250.00
216	Materiales de Limpieza.	27,750.00	0.00	27,750.00	27,750.00	0.00	13,975.00	12,027.94	12,027.94	12,027.94	12,027.94	1,947.06	15,722.22
21601	Materiales de Limpieza.	27,750.00	0.00	27,750.00	27,750.00	0.00	13,975.00	12,027.94	12,027.94	12,027.94	12,027.94	1,947.06	15,722.22
220	Alimentos y Utensilios.	22,178.72	0.00	22,178.72	22,178.72	0.00	11,289.36	9,330.44	9,330.44	9,330.44	9,330.44	2,058.92	13,948.00
221	Productos Alimenticios para Personas.	22,178.72	0.00	22,178.72	22,178.72	0.00	11,289.36	9,330.44	9,330.44	9,330.44	9,330.44	2,058.92	13,948.00
22111	Productos Alimenticios para Personas.	22,178.72	0.00	22,178.72	22,178.72	0.00	11,289.36	9,330.44	9,330.44	9,330.44	9,330.44	2,058.92	13,948.00
222	Utensilios para el Servicio de Alimentación.	9,169.88	0.00	9,169.88	9,169.88	0.00	4,584.94	3,264.24	3,264.24	3,264.24	3,264.24	1,202.70	5,955.25
22201	Utensilios para el Servicio de Alimentación.	9,169.88	0.00	9,169.88	9,169.88	0.00	4,584.94	3,264.24	3,264.24	3,264.24	3,264.24	1,202.70	5,955.25
2400	Materiales y Aditivos de Construcción y de Reparación.	34,296.91	0.00	34,296.91	34,296.91	0.00	26,142.74	18,611.15	18,611.15	18,611.15	18,611.15	15,877.15	15,877.15
246	Materiales Eléctricos y Electrónicos.	16,296.29	0.00	16,296.29	16,296.29	0.00	8,148.12	1,352.99	1,352.99	1,352.99	1,352.99	6,795.13	14,941.91
24601	Materiales Eléctricos y Electrónicos.	16,296.29	0.00	16,296.29	16,296.29	0.00	8,148.12	1,352.99	1,352.99	1,352.99	1,352.99	6,795.13	14,941.91
248	Materiales Complementarios.	17,994.62	0.00	17,994.62	17,994.62	0.00	17,994.62	17,260.16	17,260.16	17,260.16	9,600.16	8,394.46	734.74
24801	Materiales Complementarios.	17,994.62	0.00	17,994.62	17,994.62	0.00	17,994.62	17,260.16	17,260.16	17,260.16	9,600.16	8,394.46	734.74
2600	Combustibles, Lubricantes y Aditivos.	102,765.00	0.00	102,765.00	102,765.00	0.00	52,882.53	40,000.00	40,000.00	40,000.00	40,000.00	12,882.53	65,782.53
261	Combustibles, Lubricantes y Aditivos.	102,765.00	0.00	102,765.00	102,765.00	0.00	52,882.53	40,000.00	40,000.00	40,000.00	40,000.00	12,882.53	65,782.53
26111	Combustibles.	82,871.00	0.00	82,871.00	82,871.00	0.00	42,933.52	40,000.00	40,000.00	40,000.00	40,000.00	2,933.52	40,971.11
26112	Lubricantes y Aditivos.	19,894.00	0.00	19,894.00	19,894.00	0.00	9,949.01	0.00	0.00	0.00	0.00	9,949.01	19,894.00
2700	Vestuario, Blancos, Prendas de Protección y Artículos Deportivos.	28,348.49	0.00	28,348.49	28,348.49	0.00	14,174.25	0.00	0.00	0.00	0.00	14,174.25	28,348.49
271	Vestuario y Uniformes.	28,348.49	0.00	28,348.49	28,348.49	0.00	14,174.25	0.00	0.00	0.00	0.00	14,174.25	28,348.49
27101	Vestuario y Uniformes.	28,348.49	0.00	28,348.49	28,348.49	0.00	14,174.25	0.00	0.00	0.00	0.00	14,174.25	28,348.49
2800	Herramientas, Refacciones y Accesorios Menores.	72,750.00	0.00	72,750.00	72,750.00	0.00	36,375.00	0.00	0.00	0.00	0.00	36,375.00	72,750.00
291	Herramientas Menores.	17,200.00	0.00	17,200.00	17,200.00	0.00	8,500.02	0.00	0.00	0.00	0.00	8,500.02	17,200.00
29101	Herramientas Menores.	17,200.00	0.00	17,200.00	17,200.00	0.00	8,500.02	0.00	0.00	0.00	0.00	8,500.02	17,200.00
294	Refacciones y Accesorios Menores para Equipo de Computo y Tecnologías de la Información.	38,250.00	0.00	38,250.00	38,250.00	0.00	19,125.00	0.00	0.00	0.00	0.00	19,125.00	38,250.00
29401	Refacciones y Accesorios para Equipo de Computo y Telecomunicaciones.	38,250.00	0.00	38,250.00	38,250.00	0.00	19,125.00	0.00	0.00	0.00	0.00	19,125.00	38,250.00
295	Refacciones y Accesorios Menores de Equipo de Transporte.	17,200.00	0.00	17,200.00	17,200.00	0.00	8,500.02	0.00	0.00	0.00	0.00	8,500.02	17,200.00
29501	Refacciones y Accesorios Menores de Equipo de Transporte.	17,200.00	0.00	17,200.00	17,200.00	0.00	8,500.02	0.00	0.00	0.00	0.00	8,500.02	17,200.00
3000	Servicios Generales.	611,128.79	1,288.00	612,416.79	596,108.14	14,308.65	304,941.13	37,268.97	37,868.97	31,024.28	31,024.28	278,886.85	596,139.39
3100	Servicios Básicos.	137,988.04	0.00	137,988.04	137,988.04	0.00	68,994.03	0.00	0.00	0.00	0.00	68,994.03	137,988.04
311	Energía Eléctrica.	84,685.59	0.00	84,685.59	84,685.59	0.00	42,342.81	0.00	0.00	0.00	0.00	42,342.81	84,685.59
31101	Servicio de Energía Eléctrica.	84,685.59	0.00	84,685.59	84,685.59	0.00	42,342.81	0.00	0.00	0.00	0.00	42,342.81	84,685.59
313	Agua.	13,219.83	0.00	13,219.83	13,219.83	0.00	6,609.90	0.00	0.00	0.00	0.00	6,609.90	13,219.83
31301	Servicio de Agua.	13,219.83	0.00	13,219.83	13,219.83	0.00	6,609.90	0.00	0.00	0.00	0.00	6,609.90	13,219.83





GOBIERNO DEL ESTADO DE CHIAPAS

GOBIERNO CONSTITUCIONAL DEL ESTADO DE CHIAPAS

SECRETARÍA DE HACIENDA

Resumen Tipo de Gasto y Partida SISTEMA PRESUPUESTARIO 2017

(PESOS)

CIERRE MENSUAL DE JUNIO

EP-08

Página 3 de

21111322 Procuraduría Ambiental en el Estado de Chiapas

Viernes, 30 de Junio de 2017

TIPO GASTO / CAPÍTULOS /CONCEPTOS /PARTIDAS	DESCRIPCIÓN	Presupuesto Aprobado	Modificación Neta	Presupuesto Modificado	Presupuesto Liberado	Presupuesto por Liberar	Presupuesto Ministrado	Presupuesto Comprometido Modificado	Presupuesto Demorado Modificado	Presupuesto Ejercido Modificado	Presupuesto Pagado Modificado	Disponibilidad Financiera Modificada	Disponible Presupuestario Modificado
314	Telefonia Tradicional.	28,801.64	0.00	28,801.64	28,801.64	0.00	14,400.84	0.00	0.00	0.00	0.00	14,400.84	28,801.64
315	Telefonia Celular.	11,280.98	0.00	11,280.98	11,280.98	0.00	5,640.48	0.00	0.00	0.00	0.00	5,640.48	11,280.98
31501	Servicio de Telefonía Celular.	11,280.98	0.00	11,280.98	11,280.98	0.00	5,640.48	0.00	0.00	0.00	0.00	5,640.48	11,280.98
320	Servicios de Arrendamiento.	96,623.32	0.00	96,623.32	96,623.32	0.00	48,311.64	0.00	0.00	0.00	0.00	48,311.64	96,623.32
322	Arrendamiento de Edificios.	86,796.47	0.00	86,796.47	86,796.47	0.00	43,398.24	0.00	0.00	0.00	0.00	43,398.24	86,796.47
32201	Arrendamiento de Edificios y Locales.	86,796.47	0.00	86,796.47	86,796.47	0.00	43,398.24	0.00	0.00	0.00	0.00	43,398.24	86,796.47
326	Arrendamiento de Maquinaria, Otros Equipos y Herramientas.	9,824.85	0.00	9,824.85	9,824.85	0.00	4,912.40	0.00	0.00	0.00	0.00	4,912.40	9,824.85
32601	Arrendamiento de Maquinaria y Equipo.	9,824.85	0.00	9,824.85	9,824.85	0.00	4,912.40	0.00	0.00	0.00	0.00	4,912.40	9,824.85
3300	Servicios Profesionales, Científicos, Técnicos y Otros Servicios.	51,679.36	0.00	51,679.36	51,679.36	0.00	25,839.18	0.00	0.00	0.00	0.00	25,839.18	51,679.36
339	Servicios de Vigilancia.	51,679.36	0.00	51,679.36	51,679.36	0.00	25,839.18	0.00	0.00	0.00	0.00	25,839.18	51,679.36
33901	Servicios de Vigilancia.	51,679.36	0.00	51,679.36	51,679.36	0.00	25,839.18	0.00	0.00	0.00	0.00	25,839.18	51,679.36
3400	Servicios Financieros, Bancarios y Comerciales.	16,182.40	0.00	16,182.40	16,182.40	0.00	9,98.87	0.00	0.00	0.00	0.00	9,98.87	16,182.40
345	Seguro de Bienes Patrimoniales.	14,308.65	0.00	14,308.65	14,308.65	0.00	0.00	0.00	0.00	0.00	0.00	0.00	14,308.65
34501	Seguro de Bienes Patrimoniales.	14,308.65	0.00	14,308.65	14,308.65	0.00	0.00	0.00	0.00	0.00	0.00	0.00	14,308.65
348	Comisiones por Ventas.	1,873.75	0.00	1,873.75	1,873.75	0.00	998.87	0.00	0.00	0.00	0.00	998.87	1,873.75
34801	Comisiones por Ventas.	1,873.75	0.00	1,873.75	1,873.75	0.00	998.87	0.00	0.00	0.00	0.00	998.87	1,873.75
3500	Servicios de Instalación, Reparación, Mantenimiento y Conservación.	97,298.01	0.00	97,298.01	97,298.01	0.00	57,614.10	15,999.99	15,999.99	15,999.99	15,999.99	41,614.11	81,298.01
352	Instalación, Reparación y Mantenimiento de Mobiliario y Equipo de Administración, Educativa y Recreativa.	9,998.49	0.00	9,998.49	9,998.49	0.00	4,999.22	0.00	0.00	0.00	0.00	4,999.22	9,998.49
35201	Mantenimiento y Conservación de Mobiliario y Equipo de Administración, Educativa y Recreativa.	9,998.49	0.00	9,998.49	9,998.49	0.00	4,999.22	0.00	0.00	0.00	0.00	4,999.22	9,998.49
353	Instalación, Reparación y Mantenimiento de Equipo de Computo y Tecnología de la Información.	5,885.82	0.00	5,885.82	5,885.82	0.00	2,942.94	0.00	0.00	0.00	0.00	2,942.94	5,885.82
35301	Mantenimiento y Conservación de Equipo de Computo y Tecnología de la Información.	5,885.82	0.00	5,885.82	5,885.82	0.00	2,942.94	0.00	0.00	0.00	0.00	2,942.94	5,885.82
355	Reparación y Mantenimiento de Equipo de Transporte.	35,401.36	0.00	35,401.36	35,401.36	0.00	17,700.69	0.00	0.00	0.00	0.00	17,700.69	35,401.36
35501	Mantenimiento, Conservación y Reparación de Vehículos Terrestres, Aéreos, Marítimos, Lacustres y Fluviales.	35,401.36	0.00	35,401.36	35,401.36	0.00	17,700.69	0.00	0.00	0.00	0.00	17,700.69	35,401.36
357	Instalación, Reparación y Mantenimiento de Maquinaria, Otros Equipos y Herramientas.	19,873.15	0.00	19,873.15	19,873.15	0.00	9,936.60	0.00	0.00	0.00	0.00	9,936.60	19,873.15
35701	Mantenimiento y Conservación de Maquinaria y Equipo.	19,873.15	0.00	19,873.15	19,873.15	0.00	9,936.60	0.00	0.00	0.00	0.00	9,936.60	19,873.15
35706	Instalaciones.	12,970.15	0.00	12,970.15	12,970.15	0.00	6,485.00	15,999.99	15,999.99	15,999.99	15,999.99	1,485.16	11,485.16
358	Servicios de Limpieza y Mantenimiento de Oficinas.	8,239.64	0.00	8,239.64	8,239.64	0.00	4,119.50	0.00	0.00	0.00	0.00	4,119.50	8,239.64
35801	Servicios de Lavandería, Limpieza, Higiene y Fumigación.	8,239.64	0.00	8,239.64	8,239.64	0.00	4,119.50	0.00	0.00	0.00	0.00	4,119.50	8,239.64
3700	Servicios de Traslado y Viajes.	46,458.08	0.00	46,458.08	46,458.08	0.00	23,229.06	0.00	0.00	0.00	0.00	23,229.06	46,458.08
371	Pasajes Aéreos.	46,458.08	0.00	46,458.08	46,458.08	0.00	23,229.06	0.00	0.00	0.00	0.00	23,229.06	46,458.08
37111	Pasajes Nacionales Aéreos.	46,458.08	0.00	46,458.08	46,458.08	0.00	23,229.06	0.00	0.00	0.00	0.00	23,229.06	46,458.08
375	Viajes en el País.	100,320.77	0.00	100,320.77	100,320.77	0.00	50,160.36	0.00	0.00	0.00	0.00	50,160.36	100,320.77
37511	Viajes Nacionales.	100,320.77	0.00	100,320.77	100,320.77	0.00	50,160.36	0.00	0.00	0.00	0.00	50,160.36	100,320.77
3800	Servicios Oficiales.	4,796.55	0.00	4,796.55	4,796.55	0.00	2,398.26	0.00	0.00	0.00	0.00	2,398.26	4,796.55



CHIAPAS UNO


GOBIERNO CONSTITUCIONAL DEL ESTADO DE CHIAPAS
SECRETARÍA DE HACIENDA
Resumen Tipo de Gasto y Partida
SISTEMA PRESUPUESTARIO 2017
(PESOS)
CIERRE MENSUAL DE JUNIO

TIPO GASTO / CAPÍTULOS /CONCEPTOS /PARTIDAS	DESCRIPCIÓN	Presupuesto Aprobado	Modificación Neto	Presupuesto Modificado	Presupuesto Liberado	Presupuesto por Liberar	Presupuesto Mandatado	Presupuesto Comprometido	Presupuesto Devengado	Presupuesto Ejercido	Presupuesto Pagado	Disponibilidad Financiera	Disponibilidad Presupuestal
383	Congresos y Convenciones.	4,798.55	0.00	4,798.55	4,798.55	0.00	2,348.76	0.00	0.00	0.00	0.00	2,348.76	4,798.55
38301	Congresos y Convenciones.	4,798.55	0.00	4,798.55	4,798.55	0.00	2,348.76	0.00	0.00	0.00	0.00	2,348.76	4,798.55
3900	Otros Servicios Generales.	9,880.26	1,288.00	61,138.26	61,138.26	0.00	27,473.13	21,568.98	21,568.98	15,654.29	15,654.29	12,418.84	33,989.23
392	Impuestos y Derechos.	9,352.57	0.00	9,352.57	9,352.57	0.00	9,352.57	0.00	0.00	0.00	0.00	9,352.57	9,352.57
39202	Otros Impuestos y Derechos.	9,352.57	0.00	9,352.57	9,352.57	0.00	9,352.57	0.00	0.00	0.00	0.00	9,352.57	9,352.57
399	Impuesto Sobre Nóminas y Otros que se Derivan de una Relación Laboral.	50,697.69	1,288.00	51,795.69	51,795.69	0.00	18,120.56	21,568.88	21,568.98	15,654.29	15,654.29	3,066.27	30,316.23
39901	Impuesto Sobre Nóminas y Otros que se Derivan de una Relación Laboral.	50,697.69	1,288.00	51,795.69	51,795.69	0.00	18,120.56	21,568.88	21,568.98	15,654.29	15,654.29	3,066.27	30,316.23

GOBIERNO CONSTITUCIONAL DEL ESTADO DE CHIAPAS
SECRETARÍA DE HACIENDA
Recursos Fiscales - Ingresos estatales (Clasificación Administrativa)
SISTEMA PRESUPUESTARIO 2017
(PESOS)
CIERRE MENSUAL DE JUNIO

UR F IN SF SSFS PP OA AL PT MPFO GASTO TG FF SFTF	DESCRIPCIÓN	Presupuesto Aprobado	Modificación Neta	Presupuesto Modificado	Presupuesto Liberado	Presupuesto por Liberar	Presupuesto Ministrado	Presupuesto Componente Modificado	Presupuesto Ejercido Modificado	Presupuesto Pagado Modificado	Presupuesto Disponible Financiera Modificado	Presupuesto Disponible Presupuestario Modificado
TOTAL FUENTE DE FINANCIAMIENTO												
TOTAL GLOBAL FUENTE 1 Protección ambiental		961,134.10	0.00	961,134.10	966,835.45	14,308.65	506,071.39	138,327.30	138,327.30	138,667.20	130,667.20	375,404.09
TOTAL GLOBAL SUBFUENTE DE FINANCIAMIENTO H Recursos por Reducciones en Otras Previsiones		961,134.10	0.00	961,134.10	966,835.45	14,308.65	506,071.39	138,327.30	138,327.30	138,667.20	130,667.20	375,404.09
INSTITUCIONALES												
01	01	0.00	0.00	0.00	0.00	0.00	0.00	0.00	0.00	0.00	0.00	0.00
01 2	01 2	0.00	0.00	0.00	0.00	0.00	0.00	0.00	0.00	0.00	0.00	0.00
01 2 1	01 2 1	0.00	0.00	0.00	0.00	0.00	0.00	0.00	0.00	0.00	0.00	0.00
01 2 1 6	01 2 1 6	0.00	0.00	0.00	0.00	0.00	0.00	0.00	0.00	0.00	0.00	0.00
01 2 1 6 1	01 2 1 6 1	0.00	0.00	0.00	0.00	0.00	0.00	0.00	0.00	0.00	0.00	0.00
01 2 1 6 1 5	01 2 1 6 1 5	0.00	0.00	0.00	0.00	0.00	0.00	0.00	0.00	0.00	0.00	0.00
01 2 1 6 1 5 091	01 2 1 6 1 5 091	0.00	0.00	0.00	0.00	0.00	0.00	0.00	0.00	0.00	0.00	0.00
01 2 1 6 1 5 091 01	01 2 1 6 1 5 091 01	0.00	0.00	0.00	0.00	0.00	0.00	0.00	0.00	0.00	0.00	0.00
01 2 1 6 1 5 091 01 C08	01 2 1 6 1 5 091 01 C08	0.00	0.00	0.00	0.00	0.00	0.00	0.00	0.00	0.00	0.00	0.00
01 2 1 6 1 5 091 01 C08 A001	01 2 1 6 1 5 091 01 C08 A001	0.00	0.00	0.00	0.00	0.00	0.00	0.00	0.00	0.00	0.00	0.00
01 2 1 6 1 5 091 01 C08 A001 000	01 2 1 6 1 5 091 01 C08 A001 000	0.00	0.00	0.00	0.00	0.00	0.00	0.00	0.00	0.00	0.00	0.00
01 2 1 6 1 5 091 01 C08 A001 000 1000	01 2 1 6 1 5 091 01 C08 A001 000 1000	0.00	0.00	0.00	0.00	0.00	0.00	0.00	0.00	0.00	0.00	0.00
01 2 1 6 1 5 091 01 C08 A001 000 1500	01 2 1 6 1 5 091 01 C08 A001 000 1500	0.00	0.00	0.00	0.00	0.00	0.00	0.00	0.00	0.00	0.00	0.00
01 2 1 6 1 5 091 01 C08 A001 000 152	01 2 1 6 1 5 091 01 C08 A001 000 152	0.00	0.00	0.00	0.00	0.00	0.00	0.00	0.00	0.00	0.00	0.00
01 2 1 6 1 5 091 01 C08 A001 000 15207	01 2 1 6 1 5 091 01 C08 A001 000 15207	0.00	0.00	0.00	0.00	0.00	0.00	0.00	0.00	0.00	0.00	0.00
01 2 1 6 1 5 091 01 C08 A001 000 15207 1 1A01	01 2 1 6 1 5 091 01 C08 A001 000 15207 1 1A01	0.00	0.00	0.00	0.00	0.00	0.00	0.00	0.00	0.00	0.00	0.00
01 2 1 6 1 5 091 01 C08 A001 000 15207 1 1A01 H	01 2 1 6 1 5 091 01 C08 A001 000 15207 1 1A01 H	0.00	0.00	0.00	0.00	0.00	0.00	0.00	0.00	0.00	0.00	0.00
TOTAL GLOBAL SUBFUENTE DE FINANCIAMIENTO S Recursos del Ejercicio		961,134.10	0.00	961,134.10	966,835.45	14,308.65	506,071.39	138,327.30	138,327.30	138,667.20	130,667.20	375,404.09
INSTITUCIONALES												
01	01	961,134.10	0.00	961,134.10	966,835.45	14,308.65	506,071.39	138,327.30	138,327.30	138,667.20	130,667.20	375,404.09
01 2	01 2	961,134.10	0.00	961,134.10	966,835.45	14,308.65	506,071.39	138,327.30	138,327.30	138,667.20	130,667.20	375,404.09
01 2 1	01 2 1	961,134.10	0.00	961,134.10	966,835.45	14,308.65	506,071.39	138,327.30	138,327.30	138,667.20	130,667.20	375,404.09
01 2 1 6	01 2 1 6	961,134.10	0.00	961,134.10	966,835.45	14,308.65	506,071.39	138,327.30	138,327.30	138,667.20	130,667.20	375,404.09
01 2 1 6 1	01 2 1 6 1	961,134.10	0.00	961,134.10	966,835.45	14,308.65	506,071.39	138,327.30	138,327.30	138,667.20	130,667.20	375,404.09
01 2 1 6 1 5	01 2 1 6 1 5	961,134.10	0.00	961,134.10	966,835.45	14,308.65	506,071.39	138,327.30	138,327.30	138,667.20	130,667.20	375,404.09
01 2 1 6 1 5 091	01 2 1 6 1 5 091	961,134.10	0.00	961,134.10	966,835.45	14,308.65	506,071.39	138,327.30	138,327.30	138,667.20	130,667.20	375,404.09
01 2 1 6 1 5 091 01	01 2 1 6 1 5 091 01	961,134.10	0.00	961,134.10	966,835.45	14,308.65	506,071.39	138,327.30	138,327.30	138,667.20	130,667.20	375,404.09
01 2 1 6 1 5 091 01 C08	01 2 1 6 1 5 091 01 C08	961,134.10	0.00	961,134.10	966,835.45	14,308.65	506,071.39	138,327.30	138,327.30	138,667.20	130,667.20	375,404.09
01 2 1 6 1 5 091 01 C08 A001	01 2 1 6 1 5 091 01 C08 A001	961,134.10	0.00	961,134.10	966,835.45	14,308.65	506,071.39	138,327.30	138,327.30	138,667.20	130,667.20	375,404.09
01 2 1 6 1 5 091 01 C08 A001 000	01 2 1 6 1 5 091 01 C08 A001 000	961,134.10	0.00	961,134.10	966,835.45	14,308.65	506,071.39	138,327.30	138,327.30	138,667.20	130,667.20	375,404.09
01 2 1 6 1 5 091 01 C08 A001 000 1000	01 2 1 6 1 5 091 01 C08 A001 000 1000	961,134.10	0.00	961,134.10	966,835.45	14,308.65	506,071.39	138,327.30	138,327.30	138,667.20	130,667.20	375,404.09
01 2 1 6 1 5 091 01 C08 A001 000 1500	01 2 1 6 1 5 091 01 C08 A001 000 1500	961,134.10	0.00	961,134.10	966,835.45	14,308.65	506,071.39	138,327.30	138,327.30	138,667.20	130,667.20	375,404.09
01 2 1 6 1 5 091 01 C08 A001 000 152	01 2 1 6 1 5 091 01 C08 A001 000 152	961,134.10	0.00	961,134.10	966,835.45	14,308.65	506,071.39	138,327.30	138,327.30	138,667.20	130,667.20	375,404.09
01 2 1 6 1 5 091 01 C08 A001 000 15207	01 2 1 6 1 5 091 01 C08 A001 000 15207	961,134.10	0.00	961,134.10	966,835.45	14,308.65	506,071.39	138,327.30	138,327.30	138,667.20	130,667.20	375,404.09
01 2 1 6 1 5 091 01 C08 A001 000 15207 1 1A01	01 2 1 6 1 5 091 01 C08 A001 000 15207 1 1A01	961,134.10	0.00	961,134.10	966,835.45	14,308.65	506,071.39	138,327.30	138,327.30	138,667.20	130,667.20	375,404.09
01 2 1 6 1 5 091 01 C08 A001 000 15207 1 1A01 H	01 2 1 6 1 5 091 01 C08 A001 000 15207 1 1A01 H	961,134.10	0.00	961,134.10	966,835.45	14,308.65	506,071.39	138,327.30	138,327.30	138,667.20	130,667.20	375,404.09

2111322	Procuraduría Ambiental en el Estado de Chiapas	Presupuesto Aprobado	Modificación Nueva	Presupuesto Modificado	Presupuesto Liberado	Presupuesto por Liberar	Presupuesto Ministrado	Presupuesto Componente Modificado	Presupuesto Derogado Modificado	Presupuesto Ejercido Modificado	Presupuesto Pagado Modificado	Disponibilidad Financiera Modificada	Disponible Presupuestal Modificado
01 2 1 6 1 5 091 01 CDR A001 000	Programa de Inspección, Vigilancia y evaluación para el cumplimiento a la protección del medio ambiente, los recursos naturales y forestales	961,134.10	0.00	961,134.10	966,635.65	5,501.55	506,071.39	138,327.20	138,327.20	138,667.20	138,667.20	375,404.09	628,098.16
01 2 1 6 1 5 091 01 CDR A001 000	Cobertura Estatal	402,000.00	0.00	402,000.00	402,000.00	0.00	212,948.82	122,327.21	122,327.21	114,667.21	114,667.21	104,981.51	298,175.61
01 2 1 6 1 5 091 01 CDR A001 000	Materiales y Suministros.	147,000.00	0.00	147,000.00	147,000.00	0.00	77,499.97	50,919.48	50,919.48	50,919.48	50,919.48	22,580.49	96,000.00
01 2 1 6 1 5 091 01 CDR A001 000	Materiales de Administración, Entido de Documentos y Artículos Oficiales.	42,500.00	0.00	42,500.00	42,500.00	0.00	21,249.99	19,846.44	19,846.44	19,846.44	19,846.44	1,403.55	22,633.22
01 2 1 6 1 5 091 01 CDR A001 000	Materiales, Utiles y Equipos Menores de Oficina.	42,500.00	0.00	42,500.00	42,500.00	0.00	21,249.99	19,846.44	19,846.44	19,846.44	19,846.44	1,403.55	22,633.22
01 2 1 6 1 5 091 01 CDR A001 000	Ingresos estatales	42,500.00	0.00	42,500.00	42,500.00	0.00	21,249.99	19,846.44	19,846.44	19,846.44	19,846.44	1,403.55	22,633.22
01 2 1 6 1 5 091 01 CDR A001 000	Recursos del Ejercicio	42,500.00	0.00	42,500.00	42,500.00	0.00	21,249.99	19,846.44	19,846.44	19,846.44	19,846.44	1,403.55	22,633.22
01 2 1 6 1 5 091 01 CDR A001 000	Materiales y Utiles de Impresión y Reproducción.	38,250.00	0.00	38,250.00	38,250.00	0.00	19,123.00	18,045.10	18,045.10	18,045.10	18,045.10	79.90	19,934.94
01 2 1 6 1 5 091 01 CDR A001 000	Materiales y Utiles de Impresión y Reproducción.	38,250.00	0.00	38,250.00	38,250.00	0.00	19,123.00	18,045.10	18,045.10	18,045.10	18,045.10	79.90	19,934.94
01 2 1 6 1 5 091 01 CDR A001 000	Ingresos estatales	38,250.00	0.00	38,250.00	38,250.00	0.00	19,123.00	18,045.10	18,045.10	18,045.10	18,045.10	79.90	19,934.94
01 2 1 6 1 5 091 01 CDR A001 000	Recursos del Ejercicio	38,250.00	0.00	38,250.00	38,250.00	0.00	19,123.00	18,045.10	18,045.10	18,045.10	18,045.10	79.90	19,934.94
01 2 1 6 1 5 091 01 CDR A001 000	Materiales, Utiles y Equipos Menores de Tecnología de la Información y Comunicaciones.	38,500.00	0.00	38,500.00	38,500.00	0.00	19,249.98	12,027.94	12,027.94	12,027.94	12,027.94	1,847.06	15,722.24
01 2 1 6 1 5 091 01 CDR A001 000	Materiales y Utiles Consumibles para el Procesamiento en Equipos y Servidores Informáticos.	38,500.00	0.00	38,500.00	38,500.00	0.00	19,249.98	12,027.94	12,027.94	12,027.94	12,027.94	1,847.06	15,722.24
01 2 1 6 1 5 091 01 CDR A001 000	Recursos del Ejercicio	38,500.00	0.00	38,500.00	38,500.00	0.00	19,249.98	12,027.94	12,027.94	12,027.94	12,027.94	1,847.06	15,722.24
01 2 1 6 1 5 091 01 CDR A001 000	Materiales de Limpieza.	27,750.00	0.00	27,750.00	27,750.00	0.00	13,875.00	12,027.94	12,027.94	12,027.94	12,027.94	1,847.06	15,722.24
01 2 1 6 1 5 091 01 CDR A001 000	Materiales de Limpieza.	27,750.00	0.00	27,750.00	27,750.00	0.00	13,875.00	12,027.94	12,027.94	12,027.94	12,027.94	1,847.06	15,722.24
01 2 1 6 1 5 091 01 CDR A001 000	Ingresos estatales	27,750.00	0.00	27,750.00	27,750.00	0.00	13,875.00	12,027.94	12,027.94	12,027.94	12,027.94	1,847.06	15,722.24
01 2 1 6 1 5 091 01 CDR A001 000	Recursos del Ejercicio	27,750.00	0.00	27,750.00	27,750.00	0.00	13,875.00	12,027.94	12,027.94	12,027.94	12,027.94	1,847.06	15,722.24
01 2 1 6 1 5 091 01 CDR A001 000	Alimentos y Bebidas.	32,946.60	0.00	32,946.60	32,946.60	0.00	16,174.30	12,794.68	12,794.68	12,794.68	12,794.68	3,779.82	19,553.51
01 2 1 6 1 5 091 01 CDR A001 000	Productos Alimenticios para Personal.	27,750.00	0.00	27,750.00	27,750.00	0.00	13,875.00	12,027.94	12,027.94	12,027.94	12,027.94	1,847.06	15,722.24
01 2 1 6 1 5 091 01 CDR A001 000	Alimentos y Bebidas.	27,750.00	0.00	27,750.00	27,750.00	0.00	13,875.00	12,027.94	12,027.94	12,027.94	12,027.94	1,847.06	15,722.24
01 2 1 6 1 5 091 01 CDR A001 000	Productos Alimenticios para Personal.	27,750.00	0.00	27,750.00	27,750.00	0.00	13,875.00	12,027.94	12,027.94	12,027.94	12,027.94	1,847.06	15,722.24
01 2 1 6 1 5 091 01 CDR A001 000	Ingresos estatales	27,750.00	0.00	27,750.00	27,750.00	0.00	13,875.00	12,027.94	12,027.94	12,027.94	12,027.94	1,847.06	15,722.24
01 2 1 6 1 5 091 01 CDR A001 000	Recursos del Ejercicio	27,750.00	0.00	27,750.00	27,750.00	0.00	13,875.00	12,027.94	12,027.94	12,027.94	12,027.94	1,847.06	15,722.24
01 2 1 6 1 5 091 01 CDR A001 000	Productos Alimenticios para Personal.	21,179.72	0.00	21,179.72	21,179.72	0.00	11,590.36	9,530.44	9,530.44	9,530.44	9,530.44	2,058.92	13,464.93
01 2 1 6 1 5 091 01 CDR A001 000	Productos Alimenticios para Personal.	21,179.72	0.00	21,179.72	21,179.72	0.00	11,590.36	9,530.44	9,530.44	9,530.44	9,530.44	2,058.92	13,464.93
01 2 1 6 1 5 091 01 CDR A001 000	Ingresos estatales	21,179.72	0.00	21,179.72	21,179.72	0.00	11,590.36	9,530.44	9,530.44	9,530.44	9,530.44	2,058.92	13,464.93
01 2 1 6 1 5 091 01 CDR A001 000	Recursos del Ejercicio	21,179.72	0.00	21,179.72	21,179.72	0.00	11,590.36	9,530.44	9,530.44	9,530.44	9,530.44	2,058.92	13,464.93
01 2 1 6 1 5 091 01 CDR A001 000	Utensilios para el Servicio de Alimentación, Materiales y Artículos de Construcción y de Reparación.	9,169.88	0.00	9,169.88	9,169.88	0.00	4,584.94	3,264.24	3,264.24	3,264.24	3,264.24	1,332.70	5,065.82
01 2 1 6 1 5 091 01 CDR A001 000	Utensilios para el Servicio de Alimentación, Materiales y Artículos de Construcción y de Reparación.	9,169.88	0.00	9,169.88	9,169.88	0.00	4,584.94	3,264.24	3,264.24	3,264.24	3,264.24	1,332.70	5,065.82
01 2 1 6 1 5 091 01 CDR A001 000	Ingresos estatales	9,169.88	0.00	9,169.88	9,169.88	0.00	4,584.94	3,264.24	3,264.24	3,264.24	3,264.24	1,332.70	5,065.82
01 2 1 6 1 5 091 01 CDR A001 000	Recursos del Ejercicio	9,169.88	0.00	9,169.88	9,169.88	0.00	4,584.94	3,264.24	3,264.24	3,264.24	3,264.24	1,332.70	5,065.82
01 2 1 6 1 5 091 01 CDR A001 000	Materiales y Artículos de Construcción y de Reparación.	34,206.91	0.00	34,206.91	34,206.91	0.00	26,146.74	18,613.15	18,613.15	18,613.15	18,613.15	16,796.13	14,943.12
01 2 1 6 1 5 091 01 CDR A001 000	Materiales y Artículos de Construcción y de Reparación.	34,206.91	0.00	34,206.91	34,206.91	0.00	26,146.74	18,613.15	18,613.15	18,613.15	18,613.15	16,796.13	14,943.12
01 2 1 6 1 5 091 01 CDR A001 000	Ingresos estatales	16,296.29	0.00	16,296.29	16,296.29	0.00	8,146.12	1,332.99	1,332.99	1,332.99	1,332.99	6,796.13	14,943.12
01 2 1 6 1 5 091 01 CDR A001 000	Materiales Eléctrico y Electrónico.	16,296.29	0.00	16,296.29	16,296.29	0.00	8,146.12	1,332.99	1,332.99	1,332.99	1,332.99	6,796.13	14,943.12
01 2 1 6 1 5 091 01 CDR A001 000	Ingresos estatales	16,296.29	0.00	16,296.29	16,296.29	0.00	8,146.12	1,332.99	1,332.99	1,332.99	1,332.99	6,796.13	14,943.12
01 2 1 6 1 5 091 01 CDR A001 000	Recursos del Ejercicio	16,296.29	0.00	16,296.29	16,296.29	0.00	8,146.12	1,332.99	1,332.99	1,332.99	1,332.99	6,796.13	14,943.12
01 2 1 6 1 5 091 01 CDR A001 000	Materiales Complementarios.	12,794.62	0.00	12,794.62	12,794.62	0.00	17,260.16	17,260.16	17,260.16	17,260.16	17,260.16	9,602.16	754.44



UR FI RM SF SFR FS PR OA AI PR MPIO GASTO TG FF SFTF	DESCRIPCIÓN	Presupuesto Aprobado	Modificación Neta	Presupuesto Modificado	Presupuesto Liberado	Presupuesto por Liberar	Presupuesto Ministrado	Presupuesto Comprometido Modificado	Presupuesto Devengado Modificado	Presupuesto Ejercido Modificado	Presupuesto Pagado Modificado	Disponibilidad Financiera Modificada	Disponibilidad Financiera Presupuestaria Modificada
01 2 1 6 1 5 091 01 C08 A001 000 31301	Servicio de Agua.	12,319.83	0.00	12,319.83	12,319.83	0.00	6,609.90	0.00	0.00	0.00	0.00	6,609.90	6,609.90
01 2 1 6 1 5 091 01 C08 A001 000 31301	Ingresos estatales	12,319.83	0.00	12,319.83	12,319.83	0.00	6,609.90	0.00	0.00	0.00	0.00	6,609.90	6,609.90
01 2 1 6 1 5 091 01 C08 A001 000 31301	Recursos del Ejercicio	12,319.83	0.00	12,319.83	12,319.83	0.00	6,609.90	0.00	0.00	0.00	0.00	6,609.90	6,609.90
01 2 1 6 1 5 091 01 C08 A001 000 314	Tarifas Tradicional.	28,801.64	0.00	28,801.64	28,801.64	0.00	14,400.84	0.00	0.00	0.00	0.00	14,400.84	14,400.84
01 2 1 6 1 5 091 01 C08 A001 000 31401	Servicio Tarifístico Convencional.	28,801.64	0.00	28,801.64	28,801.64	0.00	14,400.84	0.00	0.00	0.00	0.00	14,400.84	14,400.84
01 2 1 6 1 5 091 01 C08 A001 000 31401	Ingresos estatales	28,801.64	0.00	28,801.64	28,801.64	0.00	14,400.84	0.00	0.00	0.00	0.00	14,400.84	14,400.84
01 2 1 6 1 5 091 01 C08 A001 000 31401	Recursos del Ejercicio	28,801.64	0.00	28,801.64	28,801.64	0.00	14,400.84	0.00	0.00	0.00	0.00	14,400.84	14,400.84
01 2 1 6 1 5 091 01 C08 A001 000 315	Tarifas Cálculo.	11,200.98	0.00	11,200.98	11,200.98	0.00	5,600.48	0.00	0.00	0.00	0.00	5,600.48	5,600.48
01 2 1 6 1 5 091 01 C08 A001 000 31501	Servicio de Tarifas Cálculo.	11,200.98	0.00	11,200.98	11,200.98	0.00	5,600.48	0.00	0.00	0.00	0.00	5,600.48	5,600.48
01 2 1 6 1 5 091 01 C08 A001 000 31501	Ingresos estatales	11,200.98	0.00	11,200.98	11,200.98	0.00	5,600.48	0.00	0.00	0.00	0.00	5,600.48	5,600.48
01 2 1 6 1 5 091 01 C08 A001 000 31501	Recursos del Ejercicio	11,200.98	0.00	11,200.98	11,200.98	0.00	5,600.48	0.00	0.00	0.00	0.00	5,600.48	5,600.48
01 2 1 6 1 5 091 01 C08 A001 000 3200	Arrendamiento de Edificios.	96,633.32	0.00	96,633.32	96,633.32	0.00	48,316.64	0.00	0.00	0.00	0.00	48,316.64	48,316.64
01 2 1 6 1 5 091 01 C08 A001 000 322	Arrendamiento de Edificios.	96,633.32	0.00	96,633.32	96,633.32	0.00	48,316.64	0.00	0.00	0.00	0.00	48,316.64	48,316.64
01 2 1 6 1 5 091 01 C08 A001 000 32201	Arrendamiento de Edificios y Locales.	96,633.32	0.00	96,633.32	96,633.32	0.00	48,316.64	0.00	0.00	0.00	0.00	48,316.64	48,316.64
01 2 1 6 1 5 091 01 C08 A001 000 32201	Ingresos estatales	96,633.32	0.00	96,633.32	96,633.32	0.00	48,316.64	0.00	0.00	0.00	0.00	48,316.64	48,316.64
01 2 1 6 1 5 091 01 C08 A001 000 32201	Recursos del Ejercicio	96,633.32	0.00	96,633.32	96,633.32	0.00	48,316.64	0.00	0.00	0.00	0.00	48,316.64	48,316.64
01 2 1 6 1 5 091 01 C08 A001 000 32301	Arrendamiento de Maquinaria y Herramientas.	86,796.47	0.00	86,796.47	86,796.47	0.00	43,398.24	0.00	0.00	0.00	0.00	43,398.24	43,398.24
01 2 1 6 1 5 091 01 C08 A001 000 32301	Ingresos estatales	86,796.47	0.00	86,796.47	86,796.47	0.00	43,398.24	0.00	0.00	0.00	0.00	43,398.24	43,398.24
01 2 1 6 1 5 091 01 C08 A001 000 32301	Recursos del Ejercicio	86,796.47	0.00	86,796.47	86,796.47	0.00	43,398.24	0.00	0.00	0.00	0.00	43,398.24	43,398.24
01 2 1 6 1 5 091 01 C08 A001 000 32601	Arrendamiento de Maquinaria y Equipos.	9,874.85	0.00	9,874.85	9,874.85	0.00	4,937.40	0.00	0.00	0.00	0.00	4,937.40	4,937.40
01 2 1 6 1 5 091 01 C08 A001 000 32601	Ingresos estatales	9,874.85	0.00	9,874.85	9,874.85	0.00	4,937.40	0.00	0.00	0.00	0.00	4,937.40	4,937.40
01 2 1 6 1 5 091 01 C08 A001 000 32601	Recursos del Ejercicio	9,874.85	0.00	9,874.85	9,874.85	0.00	4,937.40	0.00	0.00	0.00	0.00	4,937.40	4,937.40
01 2 1 6 1 5 091 01 C08 A001 000 3300	Servicios Profesionales, Científicos, Técnicos y Otros Servicios.	51,678.36	0.00	51,678.36	51,678.36	0.00	25,839.18	0.00	0.00	0.00	0.00	25,839.18	25,839.18
01 2 1 6 1 5 091 01 C08 A001 000 338	Servicios de Vigilancia.	51,678.36	0.00	51,678.36	51,678.36	0.00	25,839.18	0.00	0.00	0.00	0.00	25,839.18	25,839.18
01 2 1 6 1 5 091 01 C08 A001 000 33801	Servicio de Vigilancia	51,678.36	0.00	51,678.36	51,678.36	0.00	25,839.18	0.00	0.00	0.00	0.00	25,839.18	25,839.18
01 2 1 6 1 5 091 01 C08 A001 000 33801	Ingresos estatales	51,678.36	0.00	51,678.36	51,678.36	0.00	25,839.18	0.00	0.00	0.00	0.00	25,839.18	25,839.18
01 2 1 6 1 5 091 01 C08 A001 000 33801	Recursos del Ejercicio	51,678.36	0.00	51,678.36	51,678.36	0.00	25,839.18	0.00	0.00	0.00	0.00	25,839.18	25,839.18
01 2 1 6 1 5 091 01 C08 A001 000 3400	Servicios Financieros, Bancarios y Comerciales.	16,102.40	0.00	16,102.40	16,102.40	0.00	8,051.20	0.00	0.00	0.00	0.00	8,051.20	8,051.20
01 2 1 6 1 5 091 01 C08 A001 000 345	Seguro de Bienes Patrimoniales.	14,308.65	0.00	14,308.65	14,308.65	0.00	7,154.30	0.00	0.00	0.00	0.00	7,154.30	7,154.30
01 2 1 6 1 5 091 01 C08 A001 000 34501	Seguro de Bienes Patrimoniales.	14,308.65	0.00	14,308.65	14,308.65	0.00	7,154.30	0.00	0.00	0.00	0.00	7,154.30	7,154.30
01 2 1 6 1 5 091 01 C08 A001 000 34501	Ingresos estatales	14,308.65	0.00	14,308.65	14,308.65	0.00	7,154.30	0.00	0.00	0.00	0.00	7,154.30	7,154.30
01 2 1 6 1 5 091 01 C08 A001 000 34501	Recursos del Ejercicio	14,308.65	0.00	14,308.65	14,308.65	0.00	7,154.30	0.00	0.00	0.00	0.00	7,154.30	7,154.30
01 2 1 6 1 5 091 01 C08 A001 000 346	Comisiones por Ventas.	1,873.75	0.00	1,873.75	1,873.75	0.00	936.87	0.00	0.00	0.00	0.00	936.87	936.87
01 2 1 6 1 5 091 01 C08 A001 000 34601	Comisiones por Ventas.	1,873.75	0.00	1,873.75	1,873.75	0.00	936.87	0.00	0.00	0.00	0.00	936.87	936.87
01 2 1 6 1 5 091 01 C08 A001 000 34601	Ingresos estatales	1,873.75	0.00	1,873.75	1,873.75	0.00	936.87	0.00	0.00	0.00	0.00	936.87	936.87
01 2 1 6 1 5 091 01 C08 A001 000 34601	Recursos del Ejercicio	1,873.75	0.00	1,873.75	1,873.75	0.00	936.87	0.00	0.00	0.00	0.00	936.87	936.87
01 2 1 6 1 5 091 01 C08 A001 000 34801	Recursos del Ejercicio	1,873.75	0.00	1,873.75	1,873.75	0.00	936.87	0.00	0.00	0.00	0.00	936.87	936.87
01 2 1 6 1 5 091 01 C08 A001 000 3500	Servicio de Instalación, Reparación, Mantenimiento y Conservación.	97,258.81	0.00	97,258.81	97,258.81	0.00	48,629.41	0.00	0.00	0.00	0.00	48,629.41	48,629.41
01 2 1 6 1 5 091 01 C08 A001 000 352	Instalación, Reparación y Mantenimiento de Mobiliario y Equipo de Administración, Educativos y Recreativos.	9,998.49	0.00	9,998.49	9,998.49	0.00	4,999.22	0.00	0.00	0.00	0.00	4,999.22	4,999.22



GOBIERNO CONSTITUCIONAL DEL ESTADO DE CHIAPAS
SECRETARÍA DE HACIENDA
Recursos Fiscales - Ingresos estatales (Clasificación Administrativa)
SISTEMA PRESUPUESTARIO 2017
(PESOS)



CIERRE MENSUAL DE JUNIO

EP-1A01

Página 5 de 5
Viernes, 30 de junio de 2017

UR	FI	RS	SS	FF	PS	PP	CA	AL	PT	MPIO	CÁSTO	TG	FF	SFTE	DESCRIPCIÓN	Presupuesto Aprobado	Modificación Nueva	Presupuesto Modificado	Presupuesto Liberado	Presupuesto por Liberar	Presupuesto Ministrado	Presupuesto Componente Modificado	Presupuesto Desagregado Modificado	Presupuesto Ejercido Modificado	Presupuesto Pagado Modificado	Disponibilidad Franchera Modificada	Disponibilidad Presupuestaria Modificada
01	2	1	6	1	5	091	01	000	000	000	000	000	000	000	Mantenimiento y Conservación de Mobiliario y Equipo de Administración.	9,998.49	0.00	9,998.49	9,998.49	0.00	4,949.22	0.00	0.00	0.00	0.00	4,949.22	9,998.49
01	2	1	6	1	5	091	01	000	000	000	000	000	000	000	Ingresos estatales	9,998.49	0.00	9,998.49	9,998.49	0.00	4,949.22	0.00	0.00	0.00	0.00	4,949.22	9,998.49
01	2	1	6	1	5	091	01	000	000	000	000	000	000	000	Recursos del Ejercicio	9,998.49	0.00	9,998.49	9,998.49	0.00	4,949.22	0.00	0.00	0.00	0.00	4,949.22	9,998.49
01	2	1	6	1	5	091	01	000	000	000	000	000	000	000	Industria, Reparación y Mantenimiento de Equipo de Computo y Periféricos de la Informática.	5,885.82	0.00	5,885.82	5,885.82	0.00	2,942.94	0.00	0.00	0.00	0.00	2,942.94	5,885.82
01	2	1	6	1	5	091	01	000	000	000	000	000	000	000	Mantenimiento y Conservación de Servidores Informáticos.	5,885.82	0.00	5,885.82	5,885.82	0.00	2,942.94	0.00	0.00	0.00	0.00	2,942.94	5,885.82
01	2	1	6	1	5	091	01	000	000	000	000	000	000	000	Ingresos estatales	5,885.82	0.00	5,885.82	5,885.82	0.00	2,942.94	0.00	0.00	0.00	0.00	2,942.94	5,885.82
01	2	1	6	1	5	091	01	000	000	000	000	000	000	000	Recursos del Ejercicio	5,885.82	0.00	5,885.82	5,885.82	0.00	2,942.94	0.00	0.00	0.00	0.00	2,942.94	5,885.82
01	2	1	6	1	5	091	01	000	000	000	000	000	000	000	Reparación y Mantenimiento de Equipo de Transporte.	5,885.82	0.00	5,885.82	5,885.82	0.00	2,942.94	0.00	0.00	0.00	0.00	2,942.94	5,885.82
01	2	1	6	1	5	091	01	000	000	000	000	000	000	000	Mantenimiento, Conservación y Reparación de Vehículos Troncales, Automóviles, Motores, Motores y Furgones	5,885.82	0.00	5,885.82	5,885.82	0.00	2,942.94	0.00	0.00	0.00	0.00	2,942.94	5,885.82
01	2	1	6	1	5	091	01	000	000	000	000	000	000	000	Ingresos estatales	5,885.82	0.00	5,885.82	5,885.82	0.00	2,942.94	0.00	0.00	0.00	0.00	2,942.94	5,885.82
01	2	1	6	1	5	091	01	000	000	000	000	000	000	000	Recursos del Ejercicio	5,885.82	0.00	5,885.82	5,885.82	0.00	2,942.94	0.00	0.00	0.00	0.00	2,942.94	5,885.82
01	2	1	6	1	5	091	01	000	000	000	000	000	000	000	Industria, Reparación y Mantenimiento de Maquinaria, Otros Equipos y Herramientas.	3,570.15	0.00	3,570.15	3,570.15	0.00	1,785.08	0.00	0.00	0.00	0.00	1,785.08	3,570.15
01	2	1	6	1	5	091	01	000	000	000	000	000	000	000	Mantenimiento y Conservación de Maquinaria y Equipo.	3,570.15	0.00	3,570.15	3,570.15	0.00	1,785.08	0.00	0.00	0.00	0.00	1,785.08	3,570.15
01	2	1	6	1	5	091	01	000	000	000	000	000	000	000	Ingresos estatales	3,570.15	0.00	3,570.15	3,570.15	0.00	1,785.08	0.00	0.00	0.00	0.00	1,785.08	3,570.15
01	2	1	6	1	5	091	01	000	000	000	000	000	000	000	Recursos del Ejercicio	3,570.15	0.00	3,570.15	3,570.15	0.00	1,785.08	0.00	0.00	0.00	0.00	1,785.08	3,570.15
01	2	1	6	1	5	091	01	000	000	000	000	000	000	000	Industria, Reparación y Mantenimiento de Maquinaria, Otros Equipos y Herramientas.	1,785.08	0.00	1,785.08	1,785.08	0.00	892.54	0.00	0.00	0.00	0.00	892.54	1,785.08
01	2	1	6	1	5	091	01	000	000	000	000	000	000	000	Ingresos estatales	1,785.08	0.00	1,785.08	1,785.08	0.00	892.54	0.00	0.00	0.00	0.00	892.54	1,785.08
01	2	1	6	1	5	091	01	000	000	000	000	000	000	000	Recursos del Ejercicio	1,785.08	0.00	1,785.08	1,785.08	0.00	892.54	0.00	0.00	0.00	0.00	892.54	1,785.08
01	2	1	6	1	5	091	01	000	000	000	000	000	000	000	Servicios de Limpieza y Mantenimiento de Oficinas.	8,239.04	0.00	8,239.04	8,239.04	0.00	4,119.50	0.00	0.00	0.00	0.00	4,119.50	8,239.04
01	2	1	6	1	5	091	01	000	000	000	000	000	000	000	Servicios de Lavandería, Limpieza, Higiene y Fumigación.	8,239.04	0.00	8,239.04	8,239.04	0.00	4,119.50	0.00	0.00	0.00	0.00	4,119.50	8,239.04
01	2	1	6	1	5	091	01	000	000	000	000	000	000	000	Ingresos estatales	8,239.04	0.00	8,239.04	8,239.04	0.00	4,119.50	0.00	0.00	0.00	0.00	4,119.50	8,239.04
01	2	1	6	1	5	091	01	000	000	000	000	000	000	000	Recursos del Ejercicio	8,239.04	0.00	8,239.04	8,239.04	0.00	4,119.50	0.00	0.00	0.00	0.00	4,119.50	8,239.04
01	2	1	6	1	5	091	01	000	000	000	000	000	000	000	Servicios de Tratamiento y Vidéos.	146,778.85	0.00	146,778.85	146,778.85	0.00	73,389.42	0.00	0.00	0.00	0.00	73,389.42	146,778.85
01	2	1	6	1	5	091	01	000	000	000	000	000	000	000	Perfiles Aleares.	46,638.08	0.00	46,638.08	46,638.08	0.00	23,319.06	0.00	0.00	0.00	0.00	23,319.06	46,638.08
01	2	1	6	1	5	091	01	000	000	000	000	000	000	000	Perfiles Nochevalas Aleares.	46,638.08	0.00	46,638.08	46,638.08	0.00	23,319.06	0.00	0.00	0.00	0.00	23,319.06	46,638.08
01	2	1	6	1	5	091	01	000	000	000	000	000	000	000	Ingresos estatales	46,638.08	0.00	46,638.08	46,638.08	0.00	23,319.06	0.00	0.00	0.00	0.00	23,319.06	46,638.08
01	2	1	6	1	5	091	01	000	000	000	000	000	000	000	Recursos del Ejercicio	46,638.08	0.00	46,638.08	46,638.08	0.00	23,319.06	0.00	0.00	0.00	0.00	23,319.06	46,638.08
01	2	1	6	1	5	091	01	000	000	000	000	000	000	000	Vidéos en el País.	100,320.27	0.00	100,320.27	100,320.27	0.00	50,160.36	0.00	0.00	0.00	0.00	50,160.36	100,320.27
01	2	1	6	1	5	091	01	000	000	000	000	000	000	000	Vidéos Nochevalas.	100,320.27	0.00	100,320.27	100,320.27	0.00	50,160.36	0.00	0.00	0.00	0.00	50,160.36	100,320.27
01	2	1	6	1	5	091	01	000	000	000	000	000	000	000	Ingresos estatales	100,320.27	0.00	100,320.27	100,320.27	0.00	50,160.36	0.00	0.00	0.00	0.00	50,160.36	100,320.27
01	2	1	6	1	5	091	01	000	000	000	000	000	000	000	Recursos del Ejercicio	100,320.27	0.00	100,320.27	100,320.27	0.00	50,160.36	0.00	0.00	0.00	0.00	50,160.36	100,320.27
01	2	1	6	1	5	091	01	000	000	000	000	000	000	000	Servicios Oficiales.	4,799.55	0.00	4,799.55	4,799.55	0.00	2,399.76	0.00	0.00	0.00	0.00	2,399.76	4,799.55
01	2	1	6	1	5	091	01	000	000	000	000	000	000	000	Congresos y Convenciones.	4,799.55	0.00	4,799.55	4,799.55	0.00	2,399.76	0.00	0.00	0.00	0.00	2,399.76	4,799.55
01	2	1	6	1	5	091	01	000	000	000	000	000	000	000	Congresos y Convenciones.	4,799.55	0.00	4,799.55	4,799.55	0.00	2,399.76	0.00	0.00	0.00	0.00	2,399.76	4,799.55
01	2	1	6	1	5	091	01	000	000	000	000	000	000	000	Ingresos estatales	4,799.55	0.00	4,799.55	4,799.55	0.00	2,399.76	0.00	0.00	0.00	0.00	2,399.76	4,799.55
01	2	1	6	1	5	091	01	000	000	000	000	000	000	000	Recursos del Ejercicio	4,799.55	0.00	4,799.55	4,799.55	0.00	2,399.76	0.00	0.00	0.00	0.00	2,399.76	4,799.55





GOBIERNO CONSTITUCIONAL DEL ESTADO DE CHIAPAS
SECRETARÍA DE HACIENDA

Recursos Fiscales - Ingresos estatales (Clasificación Administrativa)

SISTEMA PRESUPUESTARIO 2017
(PESOS)

CIERRE MENSUAL DE JUNIO

EP-1A01

21111322 Procuraduría Ambiental en el Estado de Chiapas

UR FI RM SF SFRS PR CA AI PT MPIO GASTO TG FF SFTF

DESCRIPCIÓN		Presupuesto Aprobado	Modificación Nueva	Presupuesto Modificado	Presupuesto Liberado	Presupuesto por Liberar	Presupuesto Ministrado	Presupuesto Comprometido Modificado	Presupuesto Devengado Modificado	Presupuesto Ejercido Modificado	Presupuesto Pagado Modificado	Disponibilidad Maniobra Modificada	Disponibilidad Presupuestaria Modificada
01 2 1 6 1 5 091 01 008 A001 000	Otros Servicios Generales.	9,352.57	0.00	9,352.57	9,352.57	0.00	9,352.57	0.00	0.00	0.00	0.00	9,352.57	9,352.57
01 2 1 6 1 5 091 01 008 A001 000	Impuestos y Derechos.	9,352.57	0.00	9,352.57	9,352.57	0.00	9,352.57	0.00	0.00	0.00	0.00	9,352.57	9,352.57
01 2 1 6 1 5 091 01 008 A001 000	Otros Ingresos y Derechos.	9,352.57	0.00	9,352.57	9,352.57	0.00	9,352.57	0.00	0.00	0.00	0.00	9,352.57	9,352.57
01 2 1 6 1 5 091 01 008 A001 000	Ingresos estatales	9,352.57	0.00	9,352.57	9,352.57	0.00	9,352.57	0.00	0.00	0.00	0.00	9,352.57	9,352.57
01 2 1 6 1 5 091 01 008 A001 000	Recursos del Ejercicio	9,352.57	0.00	9,352.57	9,352.57	0.00	9,352.57	0.00	0.00	0.00	0.00	9,352.57	9,352.57



GOBIERNO DEL ESTADO DE CHIAPAS

GOBIERNO CONSTITUCIONAL DEL ESTADO DE CHIAPAS

SECRETARÍA DE HACIENDA

Recurso Federales - Fondo General de Participaciones (Clasificación Administrativa) SISTEMA PRESUPUESTARIO 2017

(PESOS)

CIERRE MENSUAL DE JUNIO

EP-5811

2111322 Procuraduría Ambiental en el Estado de Chiapas

Página 3 de 3
Viernes, 30 de junio de 2017

UR FI	RUN	SF	SSFFS	PP	OA	AI	PT	NPRO	GASTO	TG	FF	SFTE	DESCRIPCIÓN	Presupuesto Aprobado	Modificación Nueva	Presupuesto Modificado	Presupuesto Liberado	Presupuesto por Liberar	Presupuesto Ministrado	Presupuesto Comprometido Modificado	Presupuesto Devengado Modificado	Presupuesto Ejercido Modificado	Presupuesto Pagado Modificado	Disponibilidad Financiera Modificada	Presupuesto Disponible Modificado	
01	2	1	6	1	5	091	01	C08	A001	000	17102		Estructuras al Personal	18,000.00	0.00	18,000.00	18,000.00	0.00	0.00	0.00	0.00	0.00	0.00	0.00	18,000.00	
01	2	1	6	1	5	091	01	C08	A001	000	17102		Fondo General de Participaciones	18,000.00	0.00	18,000.00	18,000.00	0.00	0.00	0.00	0.00	0.00	0.00	0.00	18,000.00	
01	2	1	6	1	5	091	01	C08	A001	000	17102		Recursos del Ejercicio	18,000.00	0.00	18,000.00	18,000.00	0.00	0.00	0.00	0.00	0.00	0.00	0.00	18,000.00	
01	2	1	6	1	5	091	01	C08	A001	000	17103		Incentivo al Personal	50,500.00	-3,000.00	47,500.00	47,500.00	0.00	1,500.00	1,500.00	1,500.00	1,500.00	1,500.00	1,500.00	0.00	46,000.00
01	2	1	6	1	5	091	01	C08	A001	000	17103		Fondo General de Participaciones	50,500.00	-3,000.00	47,500.00	47,500.00	0.00	1,500.00	1,500.00	1,500.00	1,500.00	1,500.00	1,500.00	1,500.00	46,000.00
01	2	1	6	1	5	091	01	C08	A001	000	17103		Recursos del Ejercicio	50,500.00	-3,000.00	47,500.00	47,500.00	0.00	1,500.00	1,500.00	1,500.00	1,500.00	1,500.00	1,500.00	1,500.00	46,000.00
01	2	1	6	1	5	091	01	C08	A001	000	3000		Servicios Generales	0.00	1,288.00	1,288.00	1,288.00	0.00	1,288.00	1,288.00	1,288.00	1,288.00	1,288.00	0.00	1,288.00	
01	2	1	6	1	5	091	01	C08	A001	000	3000		Otros Servicios Generales	0.00	1,288.00	1,288.00	1,288.00	0.00	1,288.00	1,288.00	1,288.00	1,288.00	1,288.00	0.00	1,288.00	
01	2	1	6	1	5	091	01	C08	A001	000	398		Instituto Sobre Normas y Otros que se Derivan de una	0.00	1,288.00	1,288.00	1,288.00	0.00	1,288.00	1,288.00	1,288.00	1,288.00	1,288.00	0.00	1,288.00	
01	2	1	6	1	5	091	01	C08	A001	000	398		Reserva Laboral	0.00	1,288.00	1,288.00	1,288.00	0.00	1,288.00	1,288.00	1,288.00	1,288.00	1,288.00	0.00	1,288.00	
01	2	1	6	1	5	091	01	C08	A001	000	39801		Instituto Sobre Normas y Otros que se Derivan de una	0.00	1,288.00	1,288.00	1,288.00	0.00	1,288.00	1,288.00	1,288.00	1,288.00	1,288.00	0.00	1,288.00	
01	2	1	6	1	5	091	01	C08	A001	000	39801		Reserva Laboral	0.00	1,288.00	1,288.00	1,288.00	0.00	1,288.00	1,288.00	1,288.00	1,288.00	1,288.00	0.00	1,288.00	
01	2	1	6	1	5	091	01	C08	A001	000	39801		Fondo General de Participaciones	0.00	1,288.00	1,288.00	1,288.00	0.00	1,288.00	1,288.00	1,288.00	1,288.00	1,288.00	0.00	1,288.00	
01	2	1	6	1	5	091	01	C08	A001	000	39801		Recursos del Ejercicio	0.00	1,288.00	1,288.00	1,288.00	0.00	1,288.00	1,288.00	1,288.00	1,288.00	1,288.00	0.00	1,288.00	

GOBIERNO CONSTITUCIONAL DEL ESTADO DE CHIAPAS

SECRETARÍA DE HACIENDA

Recurso Federales - Fondo de Fiscalización y Recaudación (Clasificación Administrativa)
SISTEMA PRESUPUESTARIO 2017

(PESOS)

CIERRE MENSUAL DE JUNIO

EP-5814

21111322 Procuraduría Ambiental en el Estado de Chiapas

Viernes, 30 de junio de 2017

Página 1 de 1

UR FI RM SF SFFrs PP OA AL PT MPJO GASTO TG FF SFTF	DESCRIPCIÓN	Presupuesto Aprobado	Modificación Nueva	Presupuesto Modificado	Presupuesto Liberado	Presupuesto por Liberar	Presupuesto Ministrado	Presupuesto Comprometido Modificado	Presupuesto Devengado Modificado	Presupuesto Ejercido Modificado	Presupuesto Pagado Modificado	Disponibilidad Financiera Modificada	Disponible Presupuesto Modificado
---	-------------	----------------------	--------------------	------------------------	----------------------	-------------------------	------------------------	-------------------------------------	----------------------------------	---------------------------------	-------------------------------	--------------------------------------	-----------------------------------

TOTAL FUENTE DE FINANCIAMIENTO		50,497.69	0.00	50,497.69	50,497.69	0.00	16,832.56	21,566.86	21,566.86	15,654.39	15,654.39	1,778.27	26,938.71
TOTAL GLOBAL FUENTE DE FINANCIAMIENTO		50,497.69	0.00	50,497.69	50,497.69	0.00	16,832.56	21,566.86	21,566.86	15,654.39	15,654.39	1,778.27	26,938.71

TOTAL GLOBAL SUBRUBRTE DE FINANCIAMIENTO 5 Recursos del Ejercicio		50,497.69	0.00	50,497.69	50,497.69	0.00	16,832.56	21,566.86	21,566.86	15,654.39	15,654.39	1,778.27	26,938.71
--	--	-----------	------	-----------	-----------	------	-----------	-----------	-----------	-----------	-----------	----------	-----------

INSTITUCIONALES		50,497.69	0.00	50,497.69	50,497.69	0.00	16,832.56	21,566.86	21,566.86	15,654.39	15,654.39	1,778.27	26,938.71
------------------------	--	-----------	------	-----------	-----------	------	-----------	-----------	-----------	-----------	-----------	----------	-----------

01	01	01	01	01	01	01	01	01	01	01	01	01	01
----	----	----	----	----	----	----	----	----	----	----	----	----	----

01	2	1	6	1	5	091	01	01	01	01	01	01	01
----	---	---	---	---	---	-----	----	----	----	----	----	----	----

01	2	1	6	1	5	091	01	01	01	01	01	01	01
----	---	---	---	---	---	-----	----	----	----	----	----	----	----

01	2	1	6	1	5	091	01	01	01	01	01	01	01
----	---	---	---	---	---	-----	----	----	----	----	----	----	----

01	2	1	6	1	5	091	01	01	01	01	01	01	01
----	---	---	---	---	---	-----	----	----	----	----	----	----	----

01	2	1	6	1	5	091	01	01	01	01	01	01	01
----	---	---	---	---	---	-----	----	----	----	----	----	----	----

01	2	1	6	1	5	091	01	01	01	01	01	01	01
----	---	---	---	---	---	-----	----	----	----	----	----	----	----

01	2	1	6	1	5	091	01	01	01	01	01	01	01
----	---	---	---	---	---	-----	----	----	----	----	----	----	----

01	2	1	6	1	5	091	01	01	01	01	01	01	01
----	---	---	---	---	---	-----	----	----	----	----	----	----	----

01	2	1	6	1	5	091	01	01	01	01	01	01	01
----	---	---	---	---	---	-----	----	----	----	----	----	----	----

01	2	1	6	1	5	091	01	01	01	01	01	01	01
----	---	---	---	---	---	-----	----	----	----	----	----	----	----

01	2	1	6	1	5	091	01	01	01	01	01	01	01
----	---	---	---	---	---	-----	----	----	----	----	----	----	----

01	2	1	6	1	5	091	01	01	01	01	01	01	01
----	---	---	---	---	---	-----	----	----	----	----	----	----	----

01	2	1	6	1	5	091	01	01	01	01	01	01	01
----	---	---	---	---	---	-----	----	----	----	----	----	----	----

01	2	1	6	1	5	091	01	01	01	01	01	01	01
----	---	---	---	---	---	-----	----	----	----	----	----	----	----

01	2	1	6	1	5	091	01	01	01	01	01	01	01
----	---	---	---	---	---	-----	----	----	----	----	----	----	----

01	2	1	6	1	5	091	01	01	01	01	01	01	01
----	---	---	---	---	---	-----	----	----	----	----	----	----	----

01	2	1	6	1	5	091	01	01	01	01	01	01	01
----	---	---	---	---	---	-----	----	----	----	----	----	----	----

01	2	1	6	1	5	091	01	01	01	01	01	01	01
----	---	---	---	---	---	-----	----	----	----	----	----	----	----

01	2	1	6	1	5	091	01	01	01	01	01	01	01
----	---	---	---	---	---	-----	----	----	----	----	----	----	----

01	2	1	6	1	5	091	01	01	01	01	01	01	01
----	---	---	---	---	---	-----	----	----	----	----	----	----	----

01	2	1	6	1	5	091	01	01	01	01	01	01	01
----	---	---	---	---	---	-----	----	----	----	----	----	----	----

01	2	1	6	1	5	091	01	01	01	01	01	01	01
----	---	---	---	---	---	-----	----	----	----	----	----	----	----

01	2	1	6	1	5	091	01	01	01	01	01	01	01
----	---	---	---	---	---	-----	----	----	----	----	----	----	----

01	2	1	6	1	5	091	01	01	01	01	01	01	01
----	---	---	---	---	---	-----	----	----	----	----	----	----	----

01	2	1	6	1	5	091	01	01	01	01	01	01	01
----	---	---	---	---	---	-----	----	----	----	----	----	----	----

01	2	1	6	1	5	091	01	01	01	01	01	01	01
----	---	---	---	---	---	-----	----	----	----	----	----	----	----

01	2	1	6	1	5	091	01	01	01	01	01	01	01
----	---	---	---	---	---	-----	----	----	----	----	----	----	----

01	2	1	6	1	5	091	01	01	01	01	01	01	01
----	---	---	---	---	---	-----	----	----	----	----	----	----	----

01	2	1	6	1	5	091	01	01	01	01	01	01	01
----	---	---	---	---	---	-----	----	----	----	----	----	----	----

01	2	1	6	1	5	091	01	01	01	01	01	01	01
----	---	---	---	---	---	-----	----	----	----	----	----	----	----

01	2	1	6	1	5	091	01	01	01	01	01	01	01
----	---	---	---	---	---	-----	----	----	----	----	----	----	----

01	2	1	6	1	5	091	01	01	01	01	01	01	01
----	---	---	---	---	---	-----	----	----	----	----	----	----	----

01	2	1	6	1	5	091	01	01	01	01	01	01	01
----	---	---	---	---	---	-----	----	----	----	----	----	----	----